

MUNICIPIO DE EBANO, S. L. P. (c) Estado de Situación Financiera Detallado - LDF Al 31 de diciembre de 2021 y al 31 de Diciembre de 2022 (b) (PESOS)					
Concepto (c)	2022 (d)	31 de diciembre de 2021 (e)	Concepto (c)	2022 (d)	31 de diciembre de 2021 (e)
ACTIVO			PASIVO		
Activo Circulante			Activo Circulante		
a Efectivo y Equivalentes (a=a1+a2+a3+a4+a5+a6+a7)	8,198,295	6,326,599	a Cuentas por Pagar a Corto Plazo (a=a1+a2+a3+a4+a5+a6+a7+a8+a9)	10,565,265	9,778,513
a1 Efectivo	126	4	a1 Servicios Personales por Pagar a Corto Plazo	1,719,093	1,719,901
a2 Bancos/Tesorería	3,027,606	6,320,706	a2 Proveedores por Pagar a Corto Plazo	2,017,290	1,372,593
a3 Bancos/Dependencias y Otros	0	0	a3 Contratistas por Obras Públicas por Pagar a Corto Plazo	8,299	8,299
a4 Inversiones Temporales (Hasta 3 meses)	5,164,926	0	a4 Participaciones y Aportaciones por Pagar a Corto Plazo	0	0
a5 Fondos con Afectación Específica	0	0	a5 Transiencias Otorgadas por Pagar a Corto Plazo	0	0
a6 Depósitos de Fondos de Terceros en Garantía y/o Administración	5,889	5,889	a6 Intereses, Comisiones y Otros Gastos de la Deuda Pública por Pagar a Corto Plazo	0	0
a7 Otros Efectivos y Equivalentes	0	0	a7 Retenciones y Contribuciones por Pagar a Corto Plazo	873,696	730,233
b Derechos a Recibir Efectivo o Equivalentes (b=b1+b2+b3+b4+b5+b6+b7)	6,692,870	6,467,660	a8 Devoluciones de la Ley de Ingresos por Pagar a Corto Plazo	0	0
b1 Inversiones Financieras de Corto Plazo	0	0	a9 Otras Cuentas por Pagar a Corto Plazo	5,947,488	5,947,488
b2 Cuentas por Cobrar a Corto Plazo	0	0	b Documentos por Pagar a Corto Plazo (b=b1+b2+b3)	0	0
b3 Deudores Diversos por Cobrar a Corto Plazo	1,248,536	1,139,356	b1 Documentos Comerciales por Pagar a Corto Plazo	0	0
b4 Ingresos por Recuperar a Corto Plazo	0	0	b2 Documentos con Contratistas por Obras Públicas por Pagar a Corto Plazo	0	0
b5 Deudores por Anticipos de la Tesorería a Corto Plazo	0	0	b3 Otros Documentos por Pagar a Corto Plazo	0	0
b6 Préstamos Otorgados a Corto Plazo	0	0	c Porción a Corto Plazo de la Deuda Pública a Largo Plazo (c=c1+c2)	4,573,263	4,573,263
b7 Otros Derechos a Recibir Efectivo o Equivalentes a Corto Plazo	5,444,335	5,268,304	c1 Porción a Corto Plazo de la Deuda Pública	4,573,263	4,573,263
c Derechos a Recibir Bienes o Servicios (c=c1+c2+c3+c4+c5)	0	0	c2 Porción a Corto Plazo de Arrendamiento Financiero	0	0
c1 Anticipo a Proveedores por Adquisición de Bienes y Prestación de Servicios a Corto Plazo	0	0	d Títulos y Valores a Corto Plazo	0	0
c2 Anticipo a Proveedores por Adquisición de Bienes Inmuebles y Muebles a Corto Plazo	0	0	e Pasivos Diferidos a Corto Plazo (e=e1+e2+e3)	0	0
d Inversiones (d=d1+d2+d3+d4+d5)	0	0	f Fondos y Bienes de Terceros en Garantía y/o Administración a Corto Plazo (f=f1+f2+f3+f4+f5+f6)	0	0
e Almacenes	0	0	f1 Valores y Bienes en Garantía a Corto Plazo	0	0
f Estimación por Pérdida o Deterioro de Activos Circulantes (f=f1+f2)	0	0	g Provisiones a Corto Plazo (g=g1+g2+g3)	0	0
g Otros Activos Circulantes (g=g1+g2+g3+g4)	0	0	g1 Otras Provisiones a Corto Plazo	0	0
g1 Valores en Garantía	0	0	h Otros Pasivos a Corto Plazo (h=h1+h2+h3)	465,013	391,456
g2 Bienes en Garantía (excluye depósitos de fondos)	0	0	h1 Ingresos por Clasificar	465,013	391,456
IA. Total de Activos Circulantes (IA = a + b + c + d + e + f + g)	14,891,166	12,794,260	IIA. Total de Pasivos Circulantes (IIA = a + b + c + d + e + f + g + h)	9,457,015	8,596,706
Activo No Circulante			Pasivo No Circulante		
a Inversiones Financieras a Largo Plazo	0	0	a Cuentas por Pagar a Largo Plazo	0	0
b Derechos a Recibir Efectivo o Equivalentes a Largo Plazo	5,732,403	5,732,403	b Documentos por Pagar a Largo Plazo	0	0
c Bienes Inmuebles Infraestructura y Construcciones en Proceso	3,890,474	973,000	c Deuda Pública a Largo Plazo	0	0
d Bienes Muebles	19,011,605	14,331,882	d Pasivos Diferidos a Largo Plazo	3,256,137	2,741,790
e Activos Intangibles	454,132	454,132	e Fondos y Bienes de Terceros en Garantía y/o en Administración a Largo Plazo	47,203	0
f Depreciación, Deterioro y Amortización Acumulada de Bienes	2,016,574	2,016,574	f Provisiones a Largo Plazo	0	0
g Activos Diferidos	706,177	506,177	II B. Total de Pasivos No Circulantes (II B = a + b + c + d + e + f)	3,303,340	2,741,790
h Estimación por Pérdida o Deterioro de Activos no Circulantes	0	0	II. Total del Pasivo (II = IIA + II B)	12,760,355	11,338,497
i Otros Activos no Circulantes	0	0	HACIENDA PÚBLICA/PATRIMONIO		
IB. Total de Activos No Circulantes (IB = a + b + c + d + e + f + g + h + i)	26,912,002	19,981,010	IIIA. Hacienda Pública/Patrimonio Contribuido (IIIA = a + b + c)	7,366,037	7,366,037
I. Total del Activo (I = IA + IB)	41,804,168	32,775,270	a Aportaciones	0	0
			b Donaciones de Capital	0	0
			c Actualización de la Hacienda Pública/Patrimonio	7,366,037	7,366,037
			IIIB. Hacienda Pública/Patrimonio Generado (IIIB = a + b + c + d + e)	36,409,850	28,602,819
			a Resultados del Ejercicio (Ahorro/Desahorro)	7,648,535	5,787,799
			b Resultados de Ejercicios Anteriores	28,761,315	22,815,020
			IIIC. Exceso o Insuficiencia en la Actualización de la Hacienda Pública/Patrimonio (IIIC = a + b)	0	0
			III. Total Hacienda Pública/Patrimonio (III = IIIA + IIIB + IIIC)	29,043,813	21,436,782
			IV. Total del Pasivo y Hacienda Pública/Patrimonio (IV = II + III)	32,775,278	32,775,278

Bajo protesta de decir verdad declaramos que los Estados Financieros y sus notas son razonablemente correctos y son responsabilidad del emisor.


 PRESIDENCIA MUNICIPAL
 H. AYUNTAMIENTO
 2021-2024
 C. MARIA SOLEDAD CARREÑO LINARES
 PRESIDENTE MUNICIPAL
 EBANO S.L.P.
 AUN ORIZO

 LIC. FILIBERTA IBARRA HERNÁNDEZ
 SINDICA
 V.o.B.o.
 SINDICATURA
 H. AYUNTAMIENTO
 2021-2024
 EBANO S.L.P


 TESORERÍA MUNICIPAL
 H. AYUNTAMIENTO
 2021-2024
 C.P. TEODORO RUIZ GONZÁLEZ
 TESORERO MUNICIPAL
 ELABORÓ
 EBANO, S.L.P.


 C.P. JUAN GERARDO CRUZ GARCÍA
 CONTRALOR
 REVISÓ
 CONTRALORIA MUNICIPAL
 H. AYUNTAMIENTO
 2021 - 2024
 EBANO, S.L.P.



3.4.2

INFORME ANALITICO DE LA DEUDA PÚBLICA Y OTROS PASIVOS-LDF.

**CUENTA PÚBLICA DEL EJERCICIO FISCAL
2022**

 MUNICIPIO DE EBANO, S. L. P. (a) Informe Analítico de la Deuda Pública y Otros Pasivos - LDF Del 1 de Enero al 31 de Diciembre de 2022 (b) (PESOS)							
Denominación de la Deuda Pública y Otros Pasivos	Saldo al 31 de diciembre de 2021 (c)	Disposiciones del Periodo	Amortizaciones del Periodo	Revaluaciones, Reclasificaciones y Otros Ajustes	Saldo Final del Periodo (h)	Pago de Intereses del Periodo	Pago de Comisiones y demás costos asociados durante el Periodo
(c)	(d)	(e)	(f)	(g)	h=d+e-f+g	(i)	(j)
1. Deuda Pública (1=A+B)	-1,573,263	0	0	0	-1,573,263	0	0
A. Corto Plazo (A=a1+a2+a3)	-1,573,263	0	0	0	-1,573,263	0	0
a1) Instituciones de Crédito	-1,573,263	0	0	0	-1,573,263	0	0
a2) Títulos y Valores	0	0	0	0	0	0	0
a3) Arrendamientos Financieros	0	0	0	0	0	0	0
B. Largo Plazo (B=b1+b2+b3)	0	0	0	0	0	0	0
b1) Instituciones de Crédito	0	0	0	0	0	0	0
b2) Títulos y Valores	0	0	0	0	0	0	0
b3) Arrendamientos Financieros	0	0	0	0	0	0	0
2. Otros Pasivos	12,911,760				14,333,619		
3. Total de la Deuda Pública y Otros Pasivos	11,338,497	0	0	0	12,760,355	0	0
4. Deuda Contingente 1 (informativo)	0	0	0	0	0	0	0
A. Deuda Contingente 1	0				0		
B. Deuda Contingente 2	0				0		
C. Deuda Contingente XX	0				0		
5. Valor de Instrumentos Bono Cupón Cero 2 (Informativo)	0	0	0	0	0	0	0
A. Instrumento Bono Cupón Cero 1	0				0		
B. Instrumento Bono Cupón Cero 2	0				0		
C. Instrumento Bono Cupón Cero XX	0				0		

1. Se refiere a cualquier financiamiento sin fuente o garantía de pago definida que sea asumida de manera solidaria o subsidiaria por las Entidades Federativas con sus Municipios, organismos descentralizados y empresas de participación estatal mayoritaria y fideicomisos, locales o municipales, y por los Municipios con sus respectivos organismos descentralizados y empresas de participación municipal mayoritaria.
 2. Se refiere al valor del Bono Cupón Cero que respalda el pago de los créditos asociados al mismo (Activo)

Obligaciones a Corto Plazo (k)	Monto Contratado (l)	Plazo Pactado (m)	Tasa de Interés (n)	Comisiones y Costos Relacionados (o)	Tasa Efectiva (p)
6. Obligaciones a Corto Plazo (Informativo)	0	0	0	0	0
A. Crédito 1					
B. Crédito 2					
C. Crédito XX					

Bajo protesta de decir verdad declaramos que los Estados Financieros y sus notas son razonablemente correctos y son responsabilidad del emisor.

PRESIDENCIA MUNICIPAL
 H. AYUNTAMIENTO
 2021-2024
 C. MARÍA SOLEDAD TORRENO LINARES
 PRESIDENTA MUNICIPAL
 AUTORIZÓ

LIC. FILIBERTO IBARRA HERNANDEZ
 SINDICATURA
 H. AYUNTAMIENTO
 2021-2024
 ÉBANO S.L.P.

TESORERÍA MUNICIPAL
 H. AYUNTAMIENTO
 2021-2024
 C. P. TEODORO RUIZ GONZALEZ
 TESORERO MUNICIPAL
 ELABORÓ


C. P. JUAN GERARDO CRUZ GARCIA
 CONTRALOR
 REVISÓ
 CONTRALORIA MUNICIPAL
 H. AYUNTAMIENTO
 2021 - 2024
 EBANO, S.L.P.




3.4.3

INFORME ANALITICO DE OBLIGACIONES DIFERENTES DE FINANCIAMIENTO-LDF


**CUENTA PÚBLICA DEL EJERCICIO FISCAL
2022**

 MUNICIPIO DE ÉBANO, S. L. P. (a) Informe Analítico de Obligaciones Diferentes de Financiamientos – LDF Del 1 de Enero al 31 de Diciembre de 2022 (b) (PESOS)										
Denominación de las Obligaciones Diferentes de Financiamiento	Fecha del Contrato	Fecha de inicio de operación del proyecto	Fecha de vencimiento	Monto de la inversión pactado	Plazo pactado	Monto promedio mensual del pago de la contraprestación	Monto promedio mensual del pago de la contraprestación correspondiente al pago de inversión	Monto pagado de la inversión al XX de XXXX de 20XX	Monto pagado de la inversión actualizado al XX de XXXX de 20XX	Saldo pendiente por pagar de la inversión al XX de XXXX de 20XX
(c)	(d)	(e)	(f)	(g)	(h)	(i)	(j)	(k)	(l)	(m = g - l)
A. Asociaciones Público Privadas (APP's) (A=a+b+c+d) a) APP 1 b) APP 2 c) APP 3 d) APP XX		0	0	0	0	0	0	0	0	0
"EL PRESENTE FORMATO NO FUE UTILIZADO EN RAZÓN DE QUE LA INFORMACIÓN REQUERIDA NO ES APLICABLE A LA ENTIDAD PARA EL PERIODO QUE SE INDICA"										
B. Otros Instrumentos (B=a+b+c+d) a) Otro Instrumento 1 b) Otro Instrumento 2 c) Otro Instrumento 3 d) Otro Instrumento XX										0
C. Total de Obligaciones Diferentes de Financiamiento (C=A+B)		0	0	0	0	0	0	0	0	0

Bajo protesta de decir verdad declaramos que los Estados Financieros y los datos que aparecen en el presente informe son verídicos y son responsabilidad del emisor.



PRESIDENCIA MUNICIPAL
H. AYUNTAMIENTO
 C. MARÍA SUREDA ARREÑO LINARES
 PRESIDENTA MUNICIPAL
 ÉBANO, S.L.P.




 LIC. FILIBERTO HERRERA HERNÁNDEZ
 SINDICATO
 V.º.º.
SINDICATURA
H. AYUNTAMIENTO
 2021-2024
 ÉBANO, S.L.P.


TESORERÍA MUNICIPAL
H. AYUNTAMIENTO
 2021-2024
 ÉBANO, S.L.P.
 C.P. TEODORO RUIZ GONZÁLEZ
 TESORERO MUNICIPAL
 ELABORÓ




CONTRALORIA MUNICIPAL
H. AYUNTAMIENTO
 2021 - 2024
 ÉBANO, S.L.P.
 C.P. JUAN GERARDO CRUZ GARCÍA
 CONTRALOR
 REVISÓ





3.4.4

BALANCE PRESUPUESTARIO - LDF

**CUENTA PÚBLICA DEL EJERCICIO FISCAL
2022**



MUNICIPIO DE EBANO, S. L. P. (a)
Balance Presupuestario - LDF
 Del 1 de Enero al 31 de Diciembre de 2022 (b)
 (PESOS)



Concepto (c)	Estimado/ Aprobado (d)	Devengado	Recaudado/ Pagado
A. Ingresos Totales (A = A1+A2+A3)	172,000,000	168,870,135	168,870,135
A1. Ingresos de Libre Disposición	88,212,429	88,011,337	88,011,337
A2. Transferencias Federales Etiquetadas	83,787,571	80,858,798	80,858,798
A3. Financiamiento Neto	0	0	0
B. Egresos Presupuestarios¹ (B = B1+B2)	172,000,000	168,177,701	168,177,701
B1. Gasto No Etiquetado (sin incluir Amortización de la Deuda Pública)	84,000,000	91,395,645	91,395,645
B2. Gasto Etiquetado (sin incluir Amortización de la Deuda Pública)	88,000,000	76,782,055	76,782,055
C. Remanentes del Ejercicio Anterior (C = C1 + C2)	0	0	0
C1. Remanentes de Ingresos de Libre Disposición aplicados en el periodo			
C2. Remanentes de Transferencias Federales Etiquetadas aplicados en el periodo			
I. Balance Presupuestario (I = A - B + C)	0	692,434	692,434
II. Balance Presupuestario sin Financiamiento Neto (II = I - A3)	0	692,434	692,434
III. Balance Presupuestario sin Financiamiento Neto y sin Remanentes del Ejercicio Anterior (III = II - C)	0	692,434	692,434


Concepto	Aprobado	Devengado	Pagado
E. Intereses, Comisiones y Gastos de la Deuda (E = E1+E2)	0	0	0
E1. Intereses, Comisiones y Gastos de la Deuda con Gasto No Etiquetado			
E2. Intereses, Comisiones y Gastos de la Deuda con Gasto Etiquetado			
IV. Balance Primario (IV = III + E)	0	692,434	692,434


Concepto	Estimado/ Aprobado	Devengado	Recaudado/ Pagado
F. Financiamiento (F = F1 + F2)	0	0	0
F1. Financiamiento con Fuente de Pago de Ingresos de Libre Disposición	0	0	0
F2. Financiamiento con Fuente de Pago de Transferencias Federales Etiquetadas			
G. Amortización de la Deuda (G = G1 + G2)	0	0	0
G1. Amortización de la Deuda Pública con Gasto No Etiquetado			
G2. Amortización de la Deuda Pública con Gasto Etiquetado			
A3. Financiamiento Neto (A3 = F - G)	0	0	0


Concepto	Estimado/ Aprobado	Devengado	Recaudado/ Pagado
A1. Ingresos de Libre Disposición	88,212,429	88,011,337	88,011,337
A3.1 Financiamiento Neto con Fuente de Pago de Ingresos de Libre Disposición (A3.1 = F1 - G1)	0	0	0
F1. Financiamiento con Fuente de Pago de Ingresos de Libre Disposición	0	0	0
G1. Amortización de la Deuda Pública con Gasto No Etiquetado	0	0	0
B1. Gasto No Etiquetado (sin incluir Amortización de la Deuda Pública)	84,000,000	91,395,645	91,395,645
C1. Remanentes de Ingresos de Libre Disposición aplicados en el periodo		0	0
V. Balance Presupuestario de Recursos Disponibles (V = A1 + A3.1 - B1 + C1)	4,212,429	-3,384,309	-3,384,309
VI. Balance Presupuestario de Recursos Disponibles sin Financiamiento Neto (VI = V - A3.1)	4,212,429	-3,384,309	-3,384,309


Concepto	Estimado/ Aprobado	Devengado	Recaudado/ Pagado
A2. Transferencias Federales Etiquetadas	83,787,571	80,858,798	80,858,798
A3.2 Financiamiento Neto con Fuente de Pago de Transferencias Federales Etiquetadas (A3.2 = F2 - G2)	0	0	0
F2. Financiamiento con Fuente de Pago de Transferencias Federales Etiquetadas	0	0	0
G2. Amortización de la Deuda Pública con Gasto Etiquetado	0	0	0
B2. Gasto Etiquetado (sin incluir Amortización de la Deuda Pública)	88,000,000	76,782,055	76,782,055
C2. Remanentes de Transferencias Federales Etiquetadas aplicados en el periodo		0	0
VII. Balance Presupuestario de Recursos Etiquetados (VII = A2 + A3.2 - B2 + C2)	-4,212,429	4,076,743	4,076,743
VIII. Balance Presupuestario de Recursos Etiquetados sin Financiamiento Neto (VIII = VII - A3.2)	-4,212,429	4,076,743	4,076,743

Bajo protesta de decir verdad declaramos que los Estados Financieros y sus notas son razonablemente correctos y son responsabilidad del emisor.


PRESIDENCIA MUNICIPAL
H. AYUNTAMIENTO
C. MARÍA SOLEDAD CARRENO LINARES
PRESIDENTE MUNICIPAL
AUTORIZO
ÉBANO S.L.P.
2021-2024


TESORERÍA MUNICIPAL
H. AYUNTAMIENTO
C.P. TEODORO RUIZ GONZÁLEZ
TESORERO MUNICIPAL
ELABORO
ÉBANO, S.L.P.
2021-2024


SINDICATURA
H. AYUNTAMIENTO
2021-2024
ÉBANO S.L.P.
SINDICO
Vo.Bo.


CONTRALORIA MUNICIPAL
H. AYUNTAMIENTO
2021 - 2024
ÉBANO, S.L.P.
CONTRALOR
REVISÓ



3.4.5

ESTADO ANALITICO DE INGRESOS DETALLADO-LDF

**CUENTA PÚBLICA DEL EJERCICIO FISCAL
2022**



MUNICIPIO DE ÉBANO, S. L. P. (a)
Estado Analítico de Ingresos Detallado - LDF
 Del 1 de Enero al 31 de Diciembre de 2022 (h)
 (PESOS)



Concepto (c)	Ingreso					Diferencia (e)
	Estimado (d)	Ampliaciones/ (Reducciones)	Modificado	Devengado	Recaudado	
Ingresos de Libre Disposición						
A. Impuestos	4,300,000	521,331	4,821,331	4,432,431	4,432,431	132,431
B. Cuotas y Aportaciones de Seguridad Social			0	0	0	0
C. Contribuciones de Mejoras	500,000	0	500,000	0	0	-500,000
D. Derechos	5,000,000	3,375,622	8,375,622	7,408,548	7,408,548	2,408,548
E. Productos	100,000	408,088	508,088	440,845	440,845	340,845
F. Aprovechamientos	110,000	217,563	327,563	317,563	317,563	207,563
G. Ingresos por Ventas de Bienes y Prestación Servicios			0	0	0	0
H. Participaciones (H=h1+h2+h3+h4+h5+h6+h7+h8+h9+h10+h11)	74,945,000	5,142,195	80,087,195	72,356,211	72,356,211	-2,588,789
h1) Fondo General de Participaciones	44,610,000	1,856,866	46,466,866	46,466,866	46,466,866	1,856,866
h2) Fondo de Fomento Municipal	13,180,000	2,056,231	15,236,231	15,236,231	15,236,231	2,056,231
h3) Fondo de Fiscalización y Recaudación	3,080,000	0	3,080,000	2,846,009	2,846,009	-233,991
h4) Fondo de Compensación			0	0	0	0
h5) Fondo de Extracción de Hidrocarburos	7,000,000	0	7,000,000	0	0	-7,000,000
h6) Impuesto Especial Sobre Producción y Servicios	3,965,000	533,911	4,518,911	4,518,911	4,518,911	533,911
h7) 0.136% de la Recaudación Federal Participable			0	0	0	0
h8) 3.17% Sobre Extracción de Petróleo			0	0	0	0
h9) Gasolinas y Diésel	1,590,000	0	1,590,000	1,093,007	1,093,007	-496,993
h10) Fondo del Impuesto Sobre la Renta	1,500,000	331,866	1,831,866	1,831,866	1,831,866	331,866
h11) Fondo de Estabilización de los Ingresos de las Entidades Federativas	0	363,321	363,321	363,321	363,321	363,321
I. Incentivos Derivados de la Colaboración Fiscal (I=i1+i2+i3+i4+i5)	3,257,429	606,827	3,864,256	3,055,738	3,055,738	-207,891
i1) Tenencia o uso de Vehículos	50,000	0	50,000	5	5	-49,995
i2) Fondo de Compensación ISAN	707,429	0	707,429	402,842	402,842	-304,587
i3) Impuesto Sobre Automóviles Nuevos	0	606,827	606,827	606,827	606,827	606,827
i4) Fondo de Compensación de Repecos-Intermedios	2,500,000	0	2,500,000	2,046,064	2,046,064	-453,936
i5) Otros Incentivos Económicos			0	0	0	0
J. Transferencias y Asignaciones			0	0	0	0
K. Convenios	0	0	0	0	0	0
k1) Otros Convenios y Subsidios			0	0	0	0
L. Otros Ingresos de Libre Disposición (L=l1+l2)	0	0	0	0	0	0
l1) Participaciones en Ingresos Locales			0	0	0	0
l2) Otros Ingresos de Libre Disposición			0	0	0	0
I. Total de Ingresos de Libre Disposición (I=A+B+C+D+E+F+G+H+I+J+K+L)	88,212,429	10,271,626	98,484,055	88,011,337	88,011,337	-201,092
Ingresos Excedentes de Ingresos de Libre Disposición						
Transferencias Federales Etiquetadas						
A. Aportaciones (A=a1+a2+a3+a4+a5+a6+a7+a8)	73,787,571	0	73,787,571	73,306,109	73,306,109	-481,462
a1) Fondo de Aportaciones para la Nomina Educativa y Gasto Operativo			0	0	0	0
a2) Fondo de Aportaciones para los Servicios de Salud			0	0	0	0
a3) Fondo de Aportaciones para la Infraestructura Social	43,266,052	0	43,266,052	42,800,493	42,800,493	-465,559
a4) Fondo de Aportaciones para el Fortalecimiento de los Municipios y de las Demarcaciones Territoriales del Distrito Federal	30,521,519	0	30,521,519	30,505,616	30,505,616	-15,903
a5) Fondo de Aportaciones Múltiples			0	0	0	0
a6) Fondo de Aportaciones para la Educación Tecnológica y de Adultos			0	0	0	0
a7) Fondo de Aportaciones para la Seguridad Pública de los Estados y del Distrito Federal			0	0	0	0
a8) Fondo de Aportaciones para el Fortalecimiento de las Entidades Federativas			0	0	0	0
B. Convenios (B=b1+b2+b3+b4)	10,000,000	0	10,000,000	0	0	-10,000,000
b1) Convenios de Protección Social en Salud			0	0	0	0
b2) Convenios de Descentralización			0	0	0	0
b3) Convenios de Reasignación			0	0	0	0
b4) Otros Convenios y Subsidios	10,000,000	0	10,000,000	0	0	-10,000,000
C. Fondos Distintos de Aportaciones (C=c1+c2)	0	7,552,689	7,552,689	7,552,689	7,552,689	7,552,689
c1) Fondo para Entidades Federativas y Municipios Productores de Hidrocarburos	0	7,552,689	7,552,689	7,552,689	7,552,689	7,552,689
c2) Fondo Minero			0	0	0	0



MUNICIPIO DE ÉBANO, S. L. P. (a)
 Estado Analítico de ingresos Detallado - LÚF
 Del 1 de Enero al 31 de Diciembre de 2022 (b)



(PESOS)

Concepto (c)	Ingreso					Diferencia (a)
	Estimado (d)	Ampliaciones/ (Reducciones)	Modificado	Devengado	Recaudado	
D. Transferencias, Asignaciones, Subsidios y Subvenciones, y Pensiones y Jubilaciones			0			0
E. Otras Transferencias Federales Etiquetadas			0			0
II. Total de Transferencias Federales Etiquetadas (II = A + B + C + D + E)	83,787,571	7,552,689	91,340,260	80,858,798	80,858,798	-2,928,773
III. Ingresos Derivados de Financiamientos (III = A)	0	0	0	0	0	0
A. Ingresos Derivados de Financiamientos			0			0
IV. Total de Ingresos (IV = I + II + III)	172,000,000	17,824,315	189,824,315	168,870,135	168,870,135	-3,129,865
Datos Informativos						
1. Ingresos Derivados de Financiamientos con Fuente de Pago de Ingresos de Libre Disposición			0			0
2. Ingresos Derivados de Financiamientos con Fuente de Pago de Transferencias Federales Etiquetadas			0			0
3. Ingresos Derivados de Financiamientos (3 = 1 + 2)	0	0	0	0	0	0

Bajo protesta de decir verdad declaramos que los Estados Financieros y sus notas son razonablemente correctos y son responsabilidad del emisor.

PRESIDENCIA MUNICIPAL
 H. AYUNTAMIENTO
 2021-2024
 ÉBANO S.L.P.
 C. MARÍA SOLEDAD CARREÑO LINAREÑO
 PRESIDENTE MUNICIPAL
 AUTORIZO

TESORERÍA MUNICIPAL
 H. AYUNTAMIENTO
 2021-2024
 ÉBANO, S.L.P.
 C.P. TEODORO RUIZ GONZÁLEZ
 TESORERO MUNICIPAL
 ELABORÓ

SINDICATURA
 H. AYUNTAMIENTO
 2021-2024
 ÉBANO S.L.P.
 LIC. FILIBERTA IBARRA HERNÁNDEZ
 SÍNDICO
 Vo.Bo.

CONTRALORIA MUNICIPAL
 H. AYUNTAMIENTO
 2021 - 2024
 ÉBANO, S.L.P.
 C.P. JUAN GERARDO CRUZ GARCÍA
 CONTRALOR
 REVISO



3.4.6

ESTADO ANALITICO DEL
EJERCICIO DEL PRESUPUESTO
DE EGRESOS DETALLADO-LDF,
CONFORME A LO SIGUIENTE:

**CUENTA PÚBLICA DEL EJERCICIO FISCAL
2022**



3.4.6.1

a. Clasificación por Objeto del Gasto.



MUNICIPIO DE EBANO, S. L. P. (a)
 Estado Analítico del Ejercicio del Presupuesto de Egresos Detallado - LDF
 Clasificación por Objeto del Gasto (Capítulo y Concepto)
 Del 1 de Enero al 31 de Diciembre de 2022 (b)
 (PESOS)



Concepto (c)	Egresos					Subejercicio (e)
	Aprobado (d)	Ampliaciones/ (Reducciones)	Modificado	Devengado	Pagado	
I. Gasto No Etiquetado (I=A+B+C+D+E+F+G+H+I)	84,000,000	7,458,145	91,458,145	91,395,645	91,395,645	62,500
A. Servicios Personales (A=a1+a2+a3+a4+a5+a6+a7)	49,935,180	5,128,179	55,063,359	55,000,859	55,000,859	62,500
a1) Remuneraciones al Personal de Carácter Permanente	39,960,000	5,247,633	45,207,633	45,207,633	45,207,633	0
a2) Remuneraciones al Personal de Carácter Transitorio	0	1,121,256	1,121,256	1,121,256	1,121,256	0
a3) Remuneraciones Adicionales y Especiales	6,352,680	390,645	5,962,035	5,962,035	5,962,035	0
a4) Seguridad Social	0	0	0	0	0	0
a5) Otras Prestaciones Sociales y Económicas	3,622,500	850,064	2,772,436	2,709,936	2,709,936	62,500
a6) Previsiones	0	0	0	0	0	0
a7) Pago de Estímulos a Servidores Públicos	0	0	0	0	0	0
B. Materiales y Suministros (B=b1+b2+b3+b4+b5+b6+b7+b8+b9)	5,627,800	4,366,650	9,994,450	9,994,450	9,994,450	0
b1) Materiales de Administración, Emisión de Documentos y Artículos Oficiales	1,388,300	257,367	1,645,667	1,645,667	1,645,667	0
b2) Alimentos y Utensilios	690,000	366,488	1,056,488	1,056,488	1,056,488	0
b3) Materias Primas y Materiales de Producción y Comercialización	0	0	0	0	0	0
b4) Materiales y Artículos de Construcción y de Reparación	939,200	444,165	1,383,365	1,383,365	1,383,365	0
b5) Productos Químicos, Farmacéuticos y de Laboratorio	54,000	13,558	67,558	67,558	67,558	0
b6) Combustibles, Lubricantes y Aditivos	2,315,900	2,259,825	4,615,725	4,615,725	4,615,725	0
b7) Vestuario, Blancos, Prendas de Protección y Artículos Deportivos	80,400	78,415	138,815	138,815	138,815	0
b8) Materiales y Suministros Para Seguridad	0	0	0	0	0	0
b9) Herramientas, Refacciones y Accesorios Menores	180,000	906,831	1,086,831	1,086,831	1,086,831	0
C. Servicios Generales (C=c1+c2+c3+c4+c5+c6+c7+c8+c9)	14,737,020	-1,793,803	12,943,217	12,943,217	12,943,217	0
c1) Servicios Básicos	7,668,100	6,673,267	1,994,813	1,994,813	1,994,813	0
c2) Servicios de Arrendamiento	232,500	1,865,059	2,097,559	2,097,559	2,097,559	0
c3) Servicios Profesionales, Científicos, Técnicos y Otros Servicios	555,000	-287,005	267,995	267,995	267,995	0
c4) Servicios Financieros, Bancarios y Comerciales	330,000	-273,081	56,919	56,919	56,919	0
c5) Servicios de Instalación, Reparación, Mantenimiento y Conservación	1,103,200	-95,276	1,007,924	1,007,924	1,007,924	0
c6) Servicios de Comunicación Social y Publicidad	90,000	384,844	474,844	474,844	474,844	0
c7) Servicios de Traslado y Viáticos	1,411,000	-440,831	970,169	970,169	970,169	0
c8) Servicios Oficiales	1,302,000	2,534,216	3,836,216	3,836,216	3,836,216	0
c9) Otros Servicios Generales	2,045,220	191,555	2,236,775	2,236,775	2,236,775	0
D. Transferencias, Asignaciones, Subsidios y Otras Ayudas (D=d1+d2+d3+d4+d5+d6+d7)	11,500,000	1,326,517	12,826,517	12,826,517	12,826,517	0
d1) Transferencias Internas y Asignaciones al Sector Público	0	0	0	0	0	0
d2) Transferencias al Resto del Sector Público	0	0	0	0	0	0
d3) Subsidios y Subvenciones	0	0	0	0	0	0
d4) Ayudas Sociales	6,000,000	792,246	6,792,246	6,792,246	6,792,246	0
d5) Pensiones y Jubilaciones	5,500,000	534,271	6,034,271	6,034,271	6,034,271	0
d6) Transferencias a Fideicomisos, Mandatos y Otros Análogos	0	0	0	0	0	0
d7) Transferencias a la Seguridad Social	0	0	0	0	0	0
d8) Donativos	0	0	0	0	0	0
d9) Transferencias al Exterior	0	0	0	0	0	0
E. Bienes Muebles, Inmuebles e Intangibles (E=e1+e2+e3+e4+e5+e6+e7+e8+e9)	200,000	430,602	630,602	630,602	630,602	0
e1) Mobiliario y Equipo de Administración	150,000	287,458	437,458	437,458	437,458	0
e2) Mobiliario y Equipo Educativo y Recreativo	0	34,599	34,599	34,599	34,599	0
e3) Equipo e Instrumental Médico y de Laboratorio	0	0	0	0	0	0
e4) Vehículos y Equipo de Transporte	0	0	0	0	0	0
e5) Equipo de Defensa y Seguridad	0	0	0	0	0	0
e6) Maquinaria, Otros Equipos y Herramientas	50,000	108,545	158,545	158,545	158,545	0
e7) Activos Biológicos	0	0	0	0	0	0
e8) Bienes Inmuebles	0	0	0	0	0	0
e9) Activos Intangibles	0	0	0	0	0	0
F. Inversión Pública (F=f1+f2+f3)	0	0	0	0	0	0
f1) Obra Pública en Bienes de Dominio Público	0	0	0	0	0	0
f2) Obra Pública en Bienes Propios	0	0	0	0	0	0
f3) Proyectos Productivos y Acciones de Fomento	0	0	0	0	0	0
G. Inversiones Financieras y Otras Provisiones (G=g1+g2+g3+g4+g5+g6+g7)	0	0	0	0	0	0
g1) Inversiones Para el Fomento de Actividades Productivas	0	0	0	0	0	0
g2) Acciones y Participaciones de Capital	0	0	0	0	0	0
g3) Compra de Títulos y Valores	0	0	0	0	0	0
g4) Concesión de Préstamos	0	0	0	0	0	0
g5) Inversiones en Fideicomisos, Mandatos y Otros Análogos	0	0	0	0	0	0
Fideicomiso de Desastres Naturales (Informativo)	0	0	0	0	0	0
g6) Otras Inversiones Financieras	0	0	0	0	0	0
g7) Provisiones para Contingencias y Otras Erogaciones Especiales	0	0	0	0	0	0
H. Participaciones y Aportaciones (H=h1+h2+h3)	0	0	0	0	0	0
h1) Participaciones	0	0	0	0	0	0
h2) Aportaciones	0	0	0	0	0	0
h3) Convenios	0	0	0	0	0	0
I. Deuda Pública (I=i1+i2+i3+i4+i5+i6+i7)	2,000,000	-2,000,000	0	0	0	0
i1) Amortización de la Deuda Pública	0	0	0	0	0	0
i2) Intereses de la Deuda Pública	0	0	0	0	0	0
i3) Comisiones de la Deuda Pública	0	0	0	0	0	0
i4) Gastos de la Deuda Pública	0	0	0	0	0	0
i5) Costo por Coberturas	0	0	0	0	0	0
i6) Apoyos Financieros	0	0	0	0	0	0
i7) Adeudos de Ejercicios Fiscales Anteriores (ADEFAS)	2,000,000	-2,000,000	0	0	0	0



MUNICIPIO DE EBANO, S. L. P. (a)
 Estado Analítico del Ejercicio del Presupuesto de Egresos Detallado - LDF
 Clasificación por Objeto del Gasto (Capítulo y Concepto)
 Del 1 de Enero al 31 de Diciembre de 2022 (b)
 (PESOS)



Concepto (c)	Egresos					Subejercicio (e)
	Aprobado (d)	Ampliaciones/ (Reducciones)	Modificado	Devengado	Pagado	
II. Gasto Etiquetado (II=A+B+C+D+E+F+G+H+I)	88,000,000	7,458,145	80,541,855	76,782,055	76,782,055	3,759,799
A. Servicios Personales (A=a1+a2+a3+a4+a5+a6+a7)	10,900,000	2,483,146	8,416,854	7,471,727	7,471,727	0
a1) Remuneraciones a: Personal de Carácter Permanente	9,000,000	2,483,146	6,516,854	6,516,854	6,516,854	0
a2) Remuneraciones a: Personal de Carácter Transitorio			0	0	0	0
a3) Remuneraciones Adicionales y Especiales	1,850,000	1,000,922	849,478	849,478	849,478	0
a4) Seguridad Social			0	0	0	0
a5) Otras Prestaciones Sociales y Económicas	50,000	55,395	105,395	105,395	105,395	0
a6) Previsiones			0	0	0	0
a7) Pago de Estímulos a Servidores Públicos			0	0	0	0
B. Materiales y Suministros (B=b1+b2+b3+b4+b5+b6+b7+b8+b9)	935,000	415,041	519,859	519,859	519,859	0
b1) Materiales de Administración, Emisión de Documentos y Artículos Oficiales	100,000	36,800	60,109	60,109	60,109	0
b2) Alimentos y Utensilios	0	300,000	300,000	300,000	300,000	0
b3) Materias Primas y Materiales de Producción y Comercialización			0	0	0	0
b4) Materiales y Artículos de Construcción y de Reparación			0	0	0	0
b5) Productos Químicos, Farmacéuticos y de Laboratorio	0	114,750	114,750	114,750	114,750	0
b6) Combustibles, Lubricantes y Aditivos	535,000	490,000	45,000	45,000	45,000	0
b7) Vestuario, Blancos, Prendas de Protección y Artículos Deportivos	300,000	0	0	0	0	0
b8) Materiales y Suministros Para Seguridad			0	0	0	0
b9) Herramientas, Refacciones y Accesorios Menores			0	0	0	0
C. Servicios Generales (C=c1+c2+c3+c4+c5+c6+c7+c8+c9)	5,165,000	6,793,565	11,958,565	11,958,565	11,958,565	0
c1) Servicios Básicos	5,000,000	3,001,937	8,001,937	8,001,937	8,001,937	0
c2) Servicios de Arrendamiento	0	3,193,200	3,193,200	3,193,200	3,193,200	0
c3) Servicios Profesionales, Científicos, Técnicos y Otros Servicios			0	0	0	0
c4) Servicios Financieros, Bancarios y Comerciales	0	1,882	1,882	1,882	1,882	0
c5) Servicios de Instalación, Reparación, Mantenimiento y Conservación	100,000	457,988	557,988	557,988	557,988	0
c6) Servicios de Comunicación Social y Publicidad			0	0	0	0
c7) Servicios de Traslado y Viáticos	85,000	0	5,000	5,000	5,000	0
c8) Servicios Oficiales			0	0	0	0
c9) Otros Servicios Generales	0	196,559	196,559	196,559	196,559	0
D. Transferencias, Asignaciones, Subsidios y Otras Ayudas (D=d1+d2+d3+d4+d5+d6+d7+d8+d9)	0	0	0	0	0	0
E. Bienes Muebles, Inmuebles e Intangibles (E=e1+e2+e3+e4+e5+e6+e7+e8+e9)	0	4,049,122	4,049,122	4,049,122	4,049,122	0
e1) Mobiliario y Equipo de Administración	0	27,238	27,238	27,238	27,238	0
e2) Mobiliario y Equipo Educativo y Recreativo			0	0	0	0
e3) Equipo e Instrumental Médico y de Laboratorio			0	0	0	0
e4) Vehículos y Equipo de Transporte	0	3,541,300	3,541,300	3,541,300	3,541,300	0
e5) Equipo de Defensa y Seguridad	0	480,584	480,584	480,584	480,584	0
e6) Maquinaria, Otros Equipos y Herramientas			0	0	0	0
e7) Activos Biológicos			0	0	0	0
e8) Bienes Inmuebles			0	0	0	0
e9) Activos Intangibles			0	0	0	0
F. Inversión Pública (F=f1+f2+f3)	71,000,000	-15,777,066	55,222,934	51,463,135	51,463,135	3,759,799
f1) Obra Pública en Bienes de Dominio Público	71,000,000	0	52,105,461	48,345,661	48,345,661	3,759,799
f2) Obra Pública en Bienes Propios	0	2,917,474	2,917,474	2,917,474	2,917,474	0
f3) Proyectos Productivos y Acciones de Fomento	0	200,000	200,000	200,000	200,000	0
G. Inversiones Financieras y Otras Provisiones (G=g1+g2+g3+g4+g5+g6+g7)	0	0	0	0	0	0
H. Participaciones y Aportaciones (H=h1+h2+h3)	0	1,276,043	1,276,043	1,276,043	1,276,043	0
h1) Participaciones			0	0	0	0
h2) Aportaciones			0	0	0	0
h3) Convenios			1,276,043	1,276,043	1,276,043	0
I. Deuda Pública (I=i1+i2+i3+i4+i5+i6+i7)	0	41,604	41,604	41,604	41,604	0
i7) Adeudos de Ejercicios Fiscales Anteriores (ADEFAS)	0	41,604	41,604	41,604	41,604	0
III. Total de Egresos (III = I + II)	172,000,000	0	172,000,000	168,177,701	168,177,701	3,759,799


Bajo protesta de decir verdad declaramos que los Estados Financieros y sus notas son razonablemente correctos y son responsabilidad del emisor

PRESIDENCIA MUNICIPAL
 H. AYUNTAMIENTO
 2021-2024
C. MARIA SOLEDAD CARREÑO LINARES
 PRESIDENTE MUNICIPAL
 EBANO S.L.P.
 AUTORIZO

TESORERIA MUNICIPAL
 H. AYUNTAMIENTO
 2021-2024
C.P. TEODORO RUIZ GONZALEZ
 TESORERO MUNICIPAL
 ELABORO

SINDICATURA
 H. AYUNTAMIENTO
 2021-2024
LIC. FILIBERTO HERNANDEZ
 SINDICADO
 V. B. C.
 EBANO S.L.P.

CONTRALORIA MUNICIPAL
 H. AYUNTAMIENTO
 2021 - 2024
C.P. JUAN GERARDO CRUZ GARCIA
 CONTRALOR
 REVISO
 EBANO, S.L.P.



3.4.6.2

b. Clasificación Administrativa



MUNICIPIO DE EBANO, S. L. P. (a)
 Estado Analítico del Ejercicio del Presupuesto de Egresos Detallado - LDF
 Clasificación Administrativa
 Del 1 de Enero al 31 de Diciembre de 2022 (b)
 (PESOS)



Concepto (c)	Egresos					Subejercicio (e)
	Aprobado (d)	Ampliaciones/ (Reducciones)	Modificado	Devengado	Pagado	
I. Gasto No Etiquetado (I=A+B+C+D+E+F+G+H)	84,000,000	7,458,145	91,458,145	91,395,645	91,395,645	62,500
TESORERIA	84,000,000	7,458,145	91,458,145	91,395,645	91,395,645	62,500
INFRAESTRUCTURA	0	0	0	0	0	0
FORTALECIMIENTO	0	0	0	0	0	0
OTROS	0	0	0	0	0	0
II. Gasto Etiquetado (II=A+B+C+D+E+F+G+H)	88,000,000	-7,458,145	80,541,855	76,782,055	76,782,055	3,759,799
TESORERIA	0	0	0	0	0	0
INFRAESTRUCTURA	40,000,000	3,176,901	43,176,901	43,176,901	43,176,901	0
FORTALECIMIENTO	30,000,000	544,012	30,544,012	30,544,012	30,544,012	0
OTROS	18,000,000	-11,179,058	6,820,942	3,061,142	3,061,142	3,759,799
III. Total de Egresos (III = I + II)	172,000,000	0	172,000,000	168,177,701	168,177,701	3,759,799



Bajo protesta de decir verdad declaramos que los Estados Financieros y sus notas son razonablemente correctos y son responsabilidad del emisor

C. MARÍA SOLEDAD CARREÑO LINARES
 PRESIDENTE MUNICIPAL
 H. AYUNTAMIENTO
 2021-2024
 ÉBANO S.L.P.

[Signature]
 AUTORIZÓ

C.P. TEODORO RUIZ GONZALEZ
 TESORERO MUNICIPAL
 ELABORÓ

[Signature]

TESORERÍA MUNICIPAL
 H. AYUNTAMIENTO
 2021-2024
 ÉBANO, S.L.P.

LIC. FILIBERTA IBARRA HERNANDEZ
 SINDICATA
 SINDICATURA
 H. AYUNTAMIENTO
 2021-2024
 ÉBANO S.L.P.

[Signature]
 Vo.Bo.



C.P. JUAN GERARDO CRUZ GARCIA
 CONTRALOR
 REVISÓ

[Signature]



CONTADORIA MUNICIPAL
 H. AYUNTAMIENTO
 2021-2024
 ÉBANO, S.L.P.



3.4.6.3

c. Clasificación Funcional



MUNICIPIO DE EBANO, S. L. P. (a)
Estado Analítico del Ejercicio del Presupuesto de Egresos Detallado - LDF
Clasificación Funcional (Finalidad y Función)
Del 1 de Enero al 31 de Diciembre de 2022 (b)
(PESOS)



Concepto (c)	Egresos					Subejercicio (e)
	Aprobado (d)	Ampliaciones/ (Reducciones)	Modificado	Devengado	Pagado	
I. Gasto No Etiquetado (I=A+B+C+D)	84,000,000	7,458,145	91,458,145	91,395,645	91,395,645	62,500
A. Gobierno (A=a1+a2+a3+a4+a5+a6+a7+a8)	69,750,000	10,239,094	79,989,094	79,926,594	79,926,594	62,500
a1) Legislación			0			0
a2) Justicia			0			0
a3) Coordinación de la Política de Gobierno	2,100,000	-1,204,363	655,647	655,647	655,647	0
a4) Relaciones Exteriores			0			0
a5) Asuntos Financieros y Hacendarios	66,400,000	11,304,777	77,704,777	77,642,277	77,642,277	62,500
a6) Seguridad Nacional			0			0
a7) Asuntos de Orden Público y de Seguridad Interior	130,000	-10,739	19,267	19,267	19,267	0
a8) Otros Servicios Generales	1,120,000	289,404	1,409,404	1,409,404	1,409,404	0
B. Desarrollo Social (B=b1+b2+b3+b4+b5+b6+b7)	11,700,000	-1,149,718	10,550,282	10,550,282	10,550,282	0
b1) Protección Ambiental	400,000	-400,000	0	0	0	0
b2) Vivienda y Servicios a la Comunidad	600,000	440,978	1,040,978	1,040,978	1,040,978	0
b3) Salud	2,150,000	-377,253	1,772,747	1,772,747	1,772,747	0
b4) Recreación, Cultura y Otras Manifestaciones Sociales	6,300,000	-2,039,968	4,260,032	4,260,032	4,260,032	0
b5) Educación	500,000	-239,638	260,362	260,362	260,362	0
b6) Protección Social	250,000	-243,610	6,390	6,390	6,390	0
b7) Otros Asuntos Sociales	1,500,000	1,709,772	3,209,772	3,209,772	3,209,772	0
C. Desarrollo Económico (C=c1+c2+c3+c4+c5+c6+c7+c8+c9)	550,000	368,769	918,769	918,769	918,769	0
c1) Asuntos Económicos, Comerciales y Laborales en General			0			0
c2) Agropecuaria, Silvicultura, Pesca y Caza			0			0
c3) Combustibles y Energía			0			0
c4) Minería, Manufacturas y Construcción			0			0
c5) Transporte			0			0
c6) Comunicaciones			0			0
c7) Turismo	500,000	-10,283	489,717	489,717	489,717	0
c8) Ciencia, Tecnología e Innovación	50,000	379,052	429,052	429,052	429,052	0
c9) Otras Industrias y Otros Asuntos Económicos			0			0
D. Otras No Clasificadas en Funciones Anteriores (D=d1+d2+d3+d4)	2,000,000	-2,000,000	0	0	0	0
d1) Transacciones de la Deuda Pública / Costo Financiero de la Deuda			0			0
d2) Transferencias, Participaciones y Aportaciones Entre Diferentes Niveles y Ordenes de Gobierno			0			0
d3) Saneamiento del Sistema Financiero			0			0
d4) Adeudos de Ejercicios Fiscales Anteriores	2,000,000	-2,000,000	0	0	0	0
ii. Gasto Etiquetado (II=A+B+C+D)	66,000,000	-7,458,145	60,541,855	76,782,055	76,782,055	3,759,799
A. Gobierno (A=a1+a2+a3+a4+a5+a6+a7+a8)	17,000,000	-555,950	16,444,050	16,444,050	16,444,050	0
a1) Legislación			0			0
a2) Justicia			0			0
a3) Coordinación de la Política de Gobierno			0			0
a4) Relaciones Exteriores			0			0
a5) Asuntos Financieros y Hacendarios			0			0
a6) Seguridad Nacional			0			0
a7) Asuntos de Orden Público y de Seguridad Interior	17,000,000	-1,375,095	15,664,915	15,664,915	15,664,915	0
a8) Otros Servicios Generales	0	1,379,134	1,379,134	1,379,134	1,379,134	0
B. Desarrollo Social (B=b1+b2+b3+b4+b5+b6+b7)	71,000,000	-8,027,195	62,972,805	59,213,006	59,213,006	3,759,799
b1) Protección Ambiental	0	2,556,922	2,556,922	2,556,922	2,556,922	0
b2) Vivienda y Servicios a la Comunidad	58,000,000	-4,171,250	53,828,741	50,068,942	50,068,942	3,759,799
b3) Salud	13,000,000	-11,200,719	1,799,281	1,799,281	1,799,281	0
b4) Recreación, Cultura y Otras Manifestaciones Sociales	0	430,247	430,247	430,247	430,247	0
b5) Educación	0	4,057,615	4,057,615	4,057,615	4,057,615	0
b6) Protección Social	0	300,000	300,000	300,000	300,000	0
b7) Otros Asuntos Sociales	0	0	0			0
C. Desarrollo Económico (C=c1+c2+c3+c4+c5+c6+c7+c8+c9)	0	1,125,000	1,125,000	1,125,000	1,125,000	0
c1) Asuntos Económicos, Comerciales y Laborales en General			0			0
c2) Agropecuaria, Silvicultura, Pesca y Caza	0	1,125,000	1,125,000	1,125,000	1,125,000	0
c3) Combustibles y Energía			0			0
c4) Minería, Manufacturas y Construcción			0			0
c5) Transporte			0			0
c6) Comunicaciones			0			0
c7) Turismo			0			0
c8) Ciencia, Tecnología e Innovación			0			0
c9) Otras Industrias y Otros Asuntos Económicos			0			0



MUNICIPIO DE EBANO, S. L. P. (a)
 Estado Analítico del Ejercicio del Presupuesto de Egresos Detallado - LDF
 Clasificación Funcional (Finalidad y Función)
 Del 1 de Enero al 31 de Diciembre de 2022 (b)
 (PESOS)



Concepto (c)	Egresos					Subejercicio (e)
	Aprobado (d)	Ampliaciones/Reducciones	Modificado	Devengado	Pagado	
D. Otras No Clasificadas en Funciones Anteriores (D=d1+d2+d3+d4)	0	0	0	0	0	0
d1) Transacciones de la Deuda Pública / Costo Financiero de la Deuda			0			0
d2) Transferencias, Participaciones y Aportaciones Entre Diferentes Niveles y Ordenes de Gobierno			0			0
d3) saneamiento del Sistema Financiero			0			0
d4) Adeudos de Egresos Fiscales Anteriores			0			0
III. Total de Egresos (III = I + II)	172,000,000	0	172,000,000	168,177,701	168,177,701	22,299

Bajo protesta de decir verdad declaramos que los Estados Financieros y sus notas son razonablemente correctos y son responsabilidad del emisor

PRESIDENTE MUNICIPAL
 H. AYUNTAMIENTO

EDC. MARIA SOLEDAD CARRERO LINARES
 PRESIDENTE MUNICIPAL
 AUTORIZO



SINDICATURA
 H. AYUNTAMIENTO
 2021-2024
 ÉBANO S.L.P

LIC. FILIBERTA IBARRA HERNANDEZ
 SINDICO
 Vo.Bo.

TESORERÍA MUNICIPAL
 H. AYUNTAMIENTO
 2021-2024
 ÉBANO, S.L.P.

C.P. TEODORO RUIZ GONZÁLEZ
 TESORERO MUNICIPAL
 ELABORÓ



C.P. JUAN GERARDO CRUZ GARCÍA
 CONTRALOR
 REVISÓ

CONTRALORIA MUNICIPAL
 H. AYUNTAMIENTO
 2021 - 2024
 EBANO, S.L.P.



3.4.6.4

d. Clasificación de Servicios Personales por Categoría.



MUNICIPIO DE EBANO, S. L. P. (a)
 Estado Analítico del Ejercicio del Presupuesto de Egresos Detallado - LDF
 Clasificación de Servicios Personales por Categoría
 Del 1 de Enero al 31 de Diciembre de 2022 (b)
 (PESOS)



Concepto (c)	Egresos					Subejercicio (e)
	Aprobado (d)	Ampliaciones/ (Reducciones)	Modificado	Devengado	Pagado	
I. Gasto No Etiquetado (I=A+B+C+D+E+F)	49,935,180	5,128,179	55,063,359	55,000,859	55,000,859	62,500
A. Personal Administrativo y de Servicio Público	49,935,180	4,947,034	54,882,214	54,819,714	54,819,714	62,500
B. Magisterio			0			0
C. Servicios de Salud (C=c1+c2)	0	181,145	181,145	181,145	181,145	0
c1) Personal Administrativo	0	0	0	0	0	0
c2) Personal Médico, Paramédico y afin	0	181,145	181,145	181,145	181,145	0
D. Seguridad Pública			0			0
E. Gastos asociados a la implementación de nuevas leyes federales o reformas a las mismas (E = e1 + e2)	0	0	0	0	0	0
e1) Nombre del Programa o Ley 1			0			0
e2) Nombre del Programa o Ley 2			0			0
F. Sentencias laborales definitivas			0			0
II. Etiquetado (II=A+B+C+D+E+F)	10,900,000	-3,428,273	7,471,727	7,471,727	7,471,727	0
A. Personal Administrativo y de Servicio Público			0			0
B. Magisterio			0			0
C. Servicios de Salud (C=c1+c2)	0	0	0	0	0	0
c1) Personal Administrativo			0			0
c2) Personal Médico, Paramédico y afin			0			0
D. Seguridad Pública	10,900,000	-3,428,273	7,471,727	7,471,727	7,471,727	0
E. Gastos asociados a la implementación de nuevas leyes federales o reformas a las mismas (E = e1 + e2)	0	0	0	0	0	0
e1) Nombre del Programa o Ley 1			0			0
e2) Nombre del Programa o Ley 2			0			0
F. Sentencias laborales definitivas			0			0
III. Total del Gasto en Servicios Personales (III = I + II)	60,835,180	1,699,906	62,535,086	62,472,586		62,500

Bajo protesta de decir verdad declaramos que los Estados Financieros y sus notas son razonablemente correctos y son responsabilidad del emisor.

PRESIDENCIA MUNICIPAL
 H. AYUNTAMIENTO
 2021-2024
 ÉBANO S.L.P.

C. MARÍA SOLEDAD CARREÑO LINARES
 PRESIDENTE MUNICIPAL
 AUTORIZÓ

TESORERÍA MUNICIPAL
 H. AYUNTAMIENTO
 2021-2024
 ÉBANO, S.L.P.

C.P. TEODORO RUIZ GONZÁLEZ
 TESORERO MUNICIPAL
 ELABORÓ

LIC. FILIBERTA IBARRA HERNANDEZ
 SINDICO
 Vo.Bo
 SINDICATURA
 H. AYUNTAMIENTO
 2021-2024
 ÉBANO S.L.P.

CONTRALORIA MUNICIPAL
 H. AYUNTAMIENTO
 2021-2024
 EBANO, S.L.P.
 CONTRALOR
 REVISÓ



3.4.7

GUIA DE CUMPLIMIENTO DE LA LEY DE DISCIPLINA FINANCIERA DE LAS ENTIDADES

FEDERATIVAS Y MUNICIPIOS - LDF

**CUENTA PÚBLICA DEL EJERCICIO FISCAL
2022**

Municipio de Ébano, S.L.P.
Guía de Cumplimiento de la Ley de Disciplina Financiera de las Entidades Federativas y Municipios - LDF
Del 1 de enero al 31 de diciembre de 2022

Indicadores de Observancia	Implementación		Resultado		Fundamento	Comentarios
	SI	NO	Monto o valor	Unidad (pesos/porcentaje)		
	Mecanismo de verificación	Fecha estimada de cumplimiento				
INDICADORES PRESUPUESTARIOS						
A. INDICADORES CUANTITATIVOS						
1 Balance Presupuestario Sostenible						
a. Propuesto	X	Iniciativa de Ley de Ingresos y Proyecto de Presupuesto de Egresos		\$172,000,000.00	pesos	Art. 6 y 19 de la LDF
b. Aprobado	X	Ley de Ingresos y Presupuesto de Egresos		\$172,000,000.00	pesos	Art. 6 y 19 de la LDF
c. Ejercido	X	Cuenta Pública / Formato 4 LDF		\$168,177,701.00	pesos	Art. 6 y 19 de la LDF Ingresos Totales
2 Balance Presupuestario de Recursos Disponibles Sostenible						
a. Propuesto	X	Iniciativa de Ley de Ingresos y Proyecto de Presupuesto de Egresos		\$172,000,000.00	pesos	Art. 6 y 19 de la LDF
b. Aprobado	X	Ley de Ingresos y Presupuesto de Egresos		\$172,000,000.00	pesos	Art. 6 y 19 de la LDF
c. Ejercido	X	Cuenta Pública / Formato 4 LDF		\$168,870,135.00	pesos	Art. 6 y 19 de la LDF Egresos Presupuestarios
3 Financiamiento Neto dentro del Techo de Financiamiento Neto						
a. Propuesto	X	Iniciativa de Ley de Ingresos		\$0.00	pesos	Art. 6, 19 y 46 de la LDF No se presupuestó euda pública en el ejercicio fiscal 2022
b. Aprobado	X	Ley de Ingresos		\$0.00	pesos	Art. 6, 19 y 46 de la LDF
c. Ejercido	X	Cuenta Pública / Formato 4 LDF		\$0.00	pesos	Art. 6, 19 y 46 de la LDF
4 Recursos destinados a la atención de desastres naturales						
a Asignación al fideicomiso para desastres naturales						
a.1 Aprobado		Reporte Trim. Formato 6 a)	X	\$0.00	pesos	Art. 9 de la LDF
a.2 Pagado		Cuenta Pública / Formato 6 a)	X	\$0.00	pesos	Art. 9 de la LDF
b. Aportación promedio realizada por la Entidad Federativa durante los 5 ejercicios previos, para infraestructura dañada por desastres naturales		Autorizaciones de recursos aprobados por el FONDEN	X	\$0.00	pesos	Art. 9 de la LDF
c. Saldo del fideicomiso para desastres naturales		Cuenta Pública / Auxiliar de Cuentas	X	\$0.00	pesos	Art. 9 de la LDF
d. Costo promedio de los últimos 5 ejercicios de la reconstrucción de infraestructura dañada por desastres naturales		Autorizaciones de recursos aprobados por el FONDEN	X	\$0.00	pesos	Art. 9 de la LDF
5 Techo para servicios personales						
a. Asignación en el Presupuesto de Egresos	X	Reporte Trim. Formato 6 d)		\$60,835,180.00	pesos	Art. 10 y 21 de la LDF
b. Ejercido	X	Reporte Trim. Formato 6 d)		\$62,472,586.00	pesos	Art. 13 fracc. V y 21 de la LDF
6 Previsiones de gasto para compromisos de pago derivados de APPs						
a. Asignación en el Presupuesto de Egresos		Presupuesto de Egresos	X	\$0.00	pesos	Art. 11 y 21 de la LDF NO APLICA PARA EL ENTE
7 Techo de ADEFAS para el ejercicio fiscal						
a. Propuesto	X	Proyecto de Presupuesto de Egresos		\$2,000,000.00	pesos	Art. 12 y 20 de la LDF
b. Aprobado	X	Reporte Trim. Formato 6 a)		\$2,000,000.00	pesos	Art. 12 y 20 de la LDF
c. Ejercido	X	Cuenta Pública / Formato 6 a)		\$41,604.00	pesos	Art. 12 y 20 de la LDF
B. INDICADORES CUALITATIVOS						
1 Iniciativa de Ley de Ingresos y Proyecto de Presupuesto de Egresos						
a. Objetivos anuales, estrategias y metas para el ejercicio fiscal	X	Iniciativa de Ley de Ingresos y Proyecto de Presupuesto de Egresos		100	Porcentaje	Art. 5 y 18 de la LDF
b. Proyecciones de ejercicios posteriores	X	Iniciativa de Ley de Ingresos y Proyecto de Presupuesto de Egresos / Formatos 7 a) y b)		100	Porcentaje	Art. 5 y 18 de la LDF
c. Descripción de riesgos relevantes y propuestas de acción para enfrentarlos	X	Iniciativa de Ley de Ingresos y Proyecto de Presupuesto de Egresos		100	Porcentaje	Art. 5 y 18 de la LDF
d. Resultados de ejercicios fiscales anteriores y el ejercicio fiscal en cuestión	X	Iniciativa de Ley de Ingresos y Proyecto de Presupuesto de Egresos / Formatos 7 c) y d)		100	Porcentaje	Art. 5 y 18 de la LDF
e. Estudio actual de las pensiones de sus trabajadores	X	Proyecto de Presupuesto de Egresos / Formato e)	X	0	Porcentaje	Art. 5 y 18 de la LDF Para el próximo ejercicio fiscal

Municipio de Ébano, S.L.P.
Guía de Cumplimiento de la Ley de Disciplina Financiera de las Entidades Federativas y Municipios - LDF
Del 1 de enero al 31 de diciembre de 2022

Indicadores de Observancia	Implementación		Resultado		Fundamento	Comentarios	
	SI	NO	Monto o valor	Unidad (pesos/porcentaje)			
	Mecanismo de Verificación	Fecha estimada de cumplimiento					
2 Balance Presupuestario de Recursos Disponibles, en caso de ser negativo							
a. Razones excepcionales que justifican el Balance Presupuestario de Recursos Disponibles negativo	X	Iniciativa de Ley de Ingresos o Proyecto de Presupuesto de Egresos		0	Porcentaje	Art. 6 y 19 de la LDF	Disponibilidad de recursos disponibles del ejercicio inmediato anterior
b. Fuente de recursos para cubrir el Balance Presupuestario de Recursos Disponibles negativo	X	Iniciativa de Ley de Ingresos o Proyecto de Presupuesto de Egresos		0	Porcentaje	Art. 6 y 19 de la LDF	
c. Número de ejercicios fiscales y acciones necesarias para cubrir el Balance Presupuestario de Recursos Disponibles negativo	X	Iniciativa de Ley de Ingresos o Proyecto de Presupuesto de Egresos		0	Porcentaje	Art. 6 y 19 de la LDF	
d. Informes Trimestrales sobre el avance de las acciones para recuperar el Balance Presupuestario de Recursos Disponibles	X	Reporte Trim. y Cuenta Pública		0	Porcentaje	Art. 6 y 19 de la LDF	
3 Servicios Personales							
a. Remuneraciones de los servidores públicos	X	Proyecto de Presupuesto		\$60,835,180.00		Art. 10 y 21 de la LDF	
b. Previsiones salariales y económicas para cubrir incrementos salariales, creación de plazas y otros	X	Proyecto de Presupuesto		0		Art. 10 y 21 de la LDF	En el presente ejercicio no se realizaron Provisiones por aumento salarial
INDICADORES DEL EJERCICIO PRESUPUESTARIO							
A. INDICADORES CUANTITATIVOS							
1 Ingresos Excedentes derivados de Ingresos de Libre Disposición							
a. Monto de Ingresos Excedentes derivados de ILD	X	Cuenta Pública / Formato 5		\$0.00	pesos	Art. 14 y 21 de la LDF	De acuerdo al Formato 5 en LDF no hubo excedentes
b. Monto de Ingresos Excedentes derivados de ILD destinados al fin del A.14, fracción I de la LDF	X	Cuenta Pública		\$0.00	pesos	Art. 14 y 21 de la LDF	
c. Monto de Ingresos Excedentes derivados de ILD destinados al fin del A.14, fracción II, a) de la LDF	X	Cuenta Pública		\$0.00	pesos	Art. 14 y 21 de la LDF	
d. Monto de Ingresos Excedentes derivados de ILD destinados al fin del A.14, fracción II, b) de la LDF	X	Cuenta Pública		\$0.00	pesos	Art. 14 y 21 de la LDF	
e. Monto de Ingresos Excedentes derivados de ILD destinados al fin del artículo noveno transitorio de la LDF	X	Cuenta Pública		\$0.00	pesos	Art. Noveno Transitorio de la LDF	
B. INDICADORES CUALITATIVOS							
1. Análisis Costo-Beneficio para programas o proyectos de inversión mayores a 10 millones de UDIS	X	Página de Internet de la Secretaría de Finanzas o Tesorería Municipal		0	Porcentaje	Art. 13 frac. III y 21 de la LDF	El municipio para este ejercicio fiscal no ejecuto proyectos de inversión mayor a 10M de UDIS
2. Análisis de conveniencia y análisis de transferencia de riesgos de los proyectos APPs	X	Página de Internet de la Secretaría de Finanzas o Tesorería Municipal		0	Porcentaje	Art. 13 frac. III y 21 de la LDF	NO APLICA PARA EL ENTE
3. Identificación de población objetivo, destino y temporalidad de subsidios	X	Página de Internet de la Secretaría de Finanzas o Tesorería Municipal		0	Porcentaje	Art. 13 frac. VII y 21 de la LDF	
INDICADORES DE DEUDA PÚBLICA							
A. INDICADORES CUANTITATIVOS							
1 Obligaciones a Corto Plazo							
a. Límite de Obligaciones a Corto Plazo	X			\$8,320,000.00	pesos	Art. 30 frac. I	De los ingresos comprobados en los ingresos, sin financiamiento neto
b. Obligaciones a Corto Plazo	X	Cuenta Pública / Formato 2		\$0.00	pesos	Art. 30 frac. I	de la Deuda Pública

PRESIDENCIA MUNICIPAL

C. MARIA SOLEDAD CARREÑO LINARES
 PRESIDENTE MUNICIPAL
 ÉBANO S.L.P.

AUTORIZÓ

LIC. FILIBERTA IBARRA HERNÁNDEZ

SÍNDICO
 Vo.Bo.

SINDICATURA
 H. AYUNTAMIENTO
 2021-2024
 ÉBANO S.L.P.

TESORERÍA MUNICIPAL

C. P. JEDORO RUIZ GONZÁLEZ
 TESORERO MUNICIPAL
 ÉBANO, S.L.P.

ELABORÓ

C. P. JUAN GERARDO CRUZ GARCIA
 CONTRALORIA MUNICIPAL
 H. AYUNTAMIENTO
 2021 - 2024
 ÉBANO, S.L.P.

REVISÓ



3.5

INFORMACIÓN DE DESEMPEÑO (AED)

**CUENTA PÚBLICA DEL EJERCICIO FISCAL
2022**



3.5.1

LISTADO DE PROGRAMAS PRESUPUESTARIOS

**CUENTA PÚBLICA DEL EJERCICIO FISCAL
2022**

Listado de Programas Presupuestarios

Clave presupuestaria	Programa presupuestario	Importe	Responsables	Proyectos
01	TESORERIA	58,900,000.00	<ul style="list-style-type: none"> • H. CABILDO • SECRETARIA DEL AYTO. • TESORERIA MPAL. • BIBLIOTECA • CATASTRO • CONTRALORIA • DESARROLLO RURAL • SERVICIO DE EMPLEO • FIERROS Y DEGUELOS • GIROS MERCANTILES • INSTITUTO DE LA MUJER • JUNTA DE RECLUTAMIENTO • OBRAS PUBLICAS • PANTEONES • PARQUES YJARDINES • RASTRO MPAL • REGISTRO CIVIL • SEGURIDAD PUBLICA • SISTEMA DIF 	A1001 ADMINISTRACIÓN
		2,100,000.00	<ul style="list-style-type: none"> • PRESIDENCIA MUNICIPAL 	A1002 PRESIDENCIA/GUBERNATURA
		130,000.00	<ul style="list-style-type: none"> • PROTECCIÓN CIVIL 	A1003 PROTECCIÓN CIVIL
		570,000.00	<ul style="list-style-type: none"> • COMUNICACIÓN SOCIAL 	A1004 COMUNICACIÓN SOCIAL
		550,000.00	<ul style="list-style-type: none"> • CEGAIP 	A1005 TRANSPARENCIA
		2,500,000.00	<ul style="list-style-type: none"> • FOMENTO DEPORTIVO 	A1006 DEPORTES
		2,800,000.00	<ul style="list-style-type: none"> • CULTURA • EVENTOS CIVICOS Y ESPECIALES 	A1007 CULTURA
		500,000.00	<ul style="list-style-type: none"> • TURISMO 	A1008 TURISMO
		400,000.00	<ul style="list-style-type: none"> • ECOLOGIA 	A1009 ECOLOGIA
		50,000.00	<ul style="list-style-type: none"> • DESARROLLO TECNOLOGICO 	A1010 DESARROLLO TECNOLOGICO
		0.00	<ul style="list-style-type: none"> • DEUDA PÚBLICA 	D1001 DEUDA PÚBLICA
		2,000,000.00	<ul style="list-style-type: none"> • ADEFAS 	F1001 ADEFAS
		2,000,000.00	<ul style="list-style-type: none"> • INDEMNIZACIONES Y LIQUIDACIONES 	L1001 LAUDOS
		5,500,000.00	<ul style="list-style-type: none"> • PENSIONES 	P1001 PENSIONES Y JUBILACIONES
		2,150,000.00	<ul style="list-style-type: none"> • SALUD A LA PERSONA 	S1001 SALUD A LA PERSONA
		500,000.00	<ul style="list-style-type: none"> • AYUDA EN DEPORTE 	S1002 AYUDA EN DEPORTE
		500,000.00	<ul style="list-style-type: none"> • ASUNTOS RELIGIOSOS 	S1003 ASUNTOS RELIGIOSOS
		250,000.00	<ul style="list-style-type: none"> • AYUDA EN EDUCACIÓN BASICA 	S1004 AYUDA EN EDUCACIÓN BASICA
		200,000.00	<ul style="list-style-type: none"> • AYUDA EN EDUCACIÓN MEDIA 	S1005 AYUDA EN EDUACION MEDIA
		50,000.00	<ul style="list-style-type: none"> • AYUDA EN EDUCACIÓN SUPERIOR 	S1006 AYUDA EN EDUCACIÓN SUP.
250,000.00	<ul style="list-style-type: none"> • AYUDA EN DESPENSA 	S1007 AYUDA EN DESPENSA		
600,000.00	<ul style="list-style-type: none"> • AYUDA EN VIVIENDA 	S1008 AYUDA EN VIVIENDA		
1,500,000.00	<ul style="list-style-type: none"> • OTROS ASUNTOS SOCIALES 	S1009 OTROS ASUNTOS SOCIALES		
02	INFRAESTRUCTURA	40,000,000.00	<ul style="list-style-type: none"> • CODESOL • OBRAS PÚBLICAS 	O1101 PROGRAMA MUNICIPAL DE FISM: OBRAS Y ACCIONES FUTURAS
03	FORTALECIMIENTO	30,000,000.00	<ul style="list-style-type: none"> • SEGURIDAD PÚBLICA 	O1104 ACCIÓN: GASTOS SEGURIDAD PÚBLICA
			<ul style="list-style-type: none"> • CODESOL • OBRAS PÚBLICAS 	O1102 PROGRAMA MUNICIPAL DE FFM: OBRAS Y ACCIONES FUTURAS
04	OTROS	18,000,000.00	<ul style="list-style-type: none"> • CODESOL • OBRAS PÚBLICAS 	O1103 PROGRAMA MUNICIPAL DE OTROS: OBRAS Y ACCIONES FUTURAS
	Total	172,000,000.00		

En el Anexo AED-02 se presentan las Matrices de Indicadores para Resultados (MIR) de los programas presupuestarios del gobierno del municipio que forman parte del presupuesto basado en resultados.



3.5.2

- CUMPLIMIENTO FINAL DE LOS PROGRAMAS PRESUPUESTARIOS O, EN SU CASO, AQUELLOS QUE FUERON APROBADOS DURANTE EL EJERCICIO FISCAL 2022.
-

MATRICES DE INDICADORES PARA RESULTADOS (MIR)

Resumen narrativo / objetivo		Nombre	Descripción	Fórmula	Variables	Unidad de medida	Línea base	Meta (anual)	Tipo de indicador	Dimensión	Medios de Verificación	% Avance trimestral acumulado				Cumplimiento final (todo el año)		Supuesto
												1o	2o	3o	4o	Año 2020		
Programa presupuestario: TESORERÍA		Clave presupuestaria: A1001, A1002, A1003, A1004, A1005, A1006, A1007, A1008, A1009, A1010, D1001, F1001, L1001, P1001, S1001, S1002, S1003, S1004, S1005, S1006, S1007, S1008, S1009.										Importe: \$ 84,000,000.00						
Eje del Plan Municipal de Desarrollo al cual contribuye el programa: EJE 1 BIENESTAR PARA EBANO, EJE 2 SEGURIDAD Y JUSTICIA PARA EBANO, EJE 3 ECONOMÍA SUSTENTABLE PARA EBANO Y EJE 4 GOBIERNO RESPONSABLE PARA EBANO		Veniente al cual contribuye el programa: 1.1. ATENCIÓN A COMUNIDADES INDÍGENAS, 1.2. EDUCACIÓN, CULTURA Y DEPORTE DE CALIDAD, 1.3. INCLUSIÓN SOCIAL E IGUALDAD DE GÉNERO, 1.4. MENOS POBREZA Y MÁS BIENESTAR, 1.5. SALUD, 2.1. PAZ Y SEGURIDAD, 2.2. COMBATE A LA DELINCUENCIA Y ATENCIÓN A VÍCTIMAS, 2.3. JUSTICIA E INSTITUCIONES SÓLIDAS, 2.4. PROTECCIÓN CIVIL Y ATENCIÓN A DESASTRES NATURALES, 3.1. DESARROLLO ECONÓMICO SUSTENTABLE, 3.2. INFRAESTRUCTURA Y AGENDA URBANA, 3.3. RECUPERACIÓN HIDRÁULICA Y ENFOQUE A CUENCAS, 3.4. DESARROLLO DEL CAMPO, EQUILIBRADO, 3.5. DESARROLLO AMBIENTAL Y ENERGÍAS ALTERNATIVAS, 3.6. TURISMO SOSTENIBLE, 4.1. ALIANZAS PARA LA GOBERNABILIDAD, 4.2. ANTICORRUPCIÓN Y COMBATE A LA IMPUNIDAD, 4.3. FINANZAS RESPONSABLES Y SANAS, 4.4. GOBIERNO DIGITAL PARA CERTIDUMBRE PATRIOMONIAL Y 4.5. DERECHOS HUMANOS										Linea de acción o estrategia al cual contribuye el programa: MEJORAR LA CALIDAD DE VIDA DE LA POBLACION CON MAYORES INDICES DE MARGINACIÓN EN EL MUNICIPIO EN TODOS LOS SECTORES.						
Fin (se deberá determinar uno por cada programa)	CONTRIBUIR A MEJORAR LA CALIDAD DE VIDA DE HABITANTES DEL MUNICIPIO DE EBANO MEDIANTE ACCIONES DE IMPLEMENTACIÓN DE POLÍTICAS PÚBLICAS.	PORCENTAJE DE HOMBRES Y MUJERES ATENDIDOS EN URBANO Y RURAL	PORCENTAJE DE HOMBRES Y MUJERES ATENDIDOS EN URBANO Y RURAL	$(\frac{\text{NUMERO DE HOMBRES Y MUJERES ATENDIDOS EN URBANO Y RURAL}}{\text{ORDENAMIENTO URBANO Y RURAL TOTAL}}) * 100$	Variable 1: NUMERO DE HOMBRES Y MUJERES ATENDIDOS EN URBANO Y RURAL Variable 2: NUMERO DE HOMBRES Y MUJERES ATENDIDOS DEL MUNICIPIO	ATENCIÓN S	0	50,000 ATENCIONES	ESTRATEGICO	EFICIENCIA	INFORME DE GOBIERNO, ENCUESTAS CUALITATIVAS A LA CIUDADANIA, INDICADORES DE INEGI, INDICADORES DE LA GUIA CONSULTIVA DE DESEMPEÑO MUNICIPAL, CUENTA PUBLICA	Programado	25%	25%	25%	100%	Programado	ATENCIÓN A CONTINGENCIA SANITARIA CONDICIONES CLIMATOLÓGICAS FAVORABLES SUFFICIENCIA PRESUPUESTARIA
	FORTALECER LA ENTREGA DE PROGRAMAS PARA QUE LOS HABITANTES DEL MUNICIPIO DE EBANO TENGAN ACCESO A LOS BIENES Y SERVICIOS DE LAS POLÍTICAS PÚBLICAS DEL HONORABLE AYUNTAMIENTO	PORCENTAJE DEL TOTAL DE PROGRAMAS SOCIALES	PORCENTAJE DE PROGRAMAS SOCIALES	$(\frac{\text{TOTAL DE PROGRAMAS SOCIALES}}{\text{TOTAL DE PROGRAMAS PROGRAMADAS}}) * 100$	Variable 1: (TOTAL DE PROGRAMAS REALIZADOS) Variable 2: TOTAL DE PROGRAMAS PROGRAMADAS	PROGRAMAS S	0	12 PROGRAMAS	GESTION	EFICIENCIA	INFORME DE GOBIERNO, REPORTE DE CUMPLIMIENTO DE METAS Y OBJETIVOS, BITÁCORAS, INFORMES TRIMESTRALES, PLATAFORMA DE CEGAP, FORMATOS DE CUMPLIMIENTO DE CUENTA PUBLICA Y PLAN	Programado	8%	33%	33%	100%	Realizado	ATENCIÓN A CONTINGENCIA SANITARIA CONDICIONES CLIMATOLÓGICAS FAVORABLES SUFFICIENCIA PRESUPUESTARIA

MATRICES DE INDICADORES PARA RESULTADOS (MIR)

Componente	Categoría	Indicador	Unidad de Medida	Frecuencia	Estrategia	Variable	Fórmula	Municipal de Desarrollo		Programado	Realizado	Programado	Realizado	Programado	Realizado	Programado	Realizado	Programado	Realizado	
								Programado	Realizado											
C1 ADMINISTRACION	PORCENTAJE DE CUMPLIMIENTO DE LAS ENTIDADES ADMINISTRATIVAS	PORCENTAJE DE ENTREGA DE REPORTES DE ACTIVIDADES DE LAS AREAS ADMINISTRATIVAS	%	ANUAL	EFICACIA	2.341 REPORTES	0	Variable 1: (TOTAL DE AREAS QUE ENTREGAN AVANCE DE INDICADORES) / (TOTAL DE AREAS QUE SE LES SOLICITAN INDICADORES) *100	25%	25%	25%	100%	25%	25%	25%	100%	25%	25%	25%	100%
									25%	25%	25%	66%	13%	13%	66%	13%	13%	66%		
C2 PRESIDENCIA/GUBERNATURA	PORCENTAJE DE PROGRAMAS DE TRAMITES Y SERVICIOS	IMPLEMENTACION DEL PROGRAMA DE COMPRA DE MATERIAL Y SUMINISTROS	%	ANUAL	EFICACIA	8.736 TRAMITES APROBADOS	0	Variable 1: (TOTAL DE TRAMITES AUTORIZADOS) / (TOTAL DE TRAMITES SOLICITADOS) *100	25%	25%	25%	100%	25%	25%	25%	100%	25%	25%	25%	100%
									23.3%	24.4%	24.4%	86.1%	23.9%	24.4%	24.4%	86.1%				
C3 PROTECCION CIVIL	PORCENTAJE DE PROGRAMAS	PROTECCION CIVIL	%	ANUAL	EFICACIA	156 PROGRAMAS	0	Variable 1: (TOTAL DE PROGRAMAS REALIZADOS) / (TOTAL DE PROGRAMAS ELABORADOS) *100	25%	25%	25%	100%	25%	25%	25%	100%	25%	25%	25%	100%
									11.5%	12.2%	12.2%	48.1%	11.5%	12.2%	12.2%	48.1%				
C4 COMUNICACION SOCIAL	PORCENTAJE DE DIFUSIONES	COMUNICACION SOCIAL	%	ANUAL	EFICACIA	2,000 DIFUSIONES	0	Variable 1: (TOTAL DE DIFUSIONES EMITIDOS) / (TOTAL DE DIFUSIONES PROGRAMADAS) *100	25%	25%	25%	100%	25%	25%	25%	100%	25%	25%	25%	100%
									11%	11.4%	13.3%	49.8%	11%	11.4%	13.3%	49.8%				

5 (preferentemente entre dos y cinco por cada programa presupuestario)

MATRICES DE INDICADORES PARA RESULTADOS (MIR)

Categoría	Indicador	Descripción	Obligaciones	Obligaciones	Variable 1: Total de obligaciones realizadas	Variable 2: Total de obligaciones atendidas	Resultados				Atención a contingencia sanitaria, la CEGAP, mantiene en funcionamiento la plataforma digital y las entidades municipales atienden sus obligaciones.		
							Programado	Realizado	%	%			
C5 TRANSPARENCIA	PORCENTAJE DE OBLIGACIONES	TRANSPARENCIA DE LOS SERVICIOS PÚBLICOS MUNICIPALES QUE SE PROPORCIONAN A LA CIUDADANÍA Y EL GASTO PÚBLICO DEL AYUNTAMIENTO POR MEDIO DE LAS PLATAFORMAS CON EL CUMPLIMIENTO DE METAS Y OBJETIVOS.	1704 OBLIGACIONES	ESTRATEGICO	ARCHIVOS DIGITALES, PLATAFORMA ESTATAL DE TRANSPARENCIA (CEGAP), PETICIONES DE INFORMACIÓN Y INFORME DE GOBIERNO	25%	25%	25%	100%	25%	25%	25%	100%
						20.5%	16.5%	13.1%	9.3%	59.4%			
C6 DEPORTES	PORCENTAJE DE PROGRAMAS DEPORTIVOS	IMPARTIR Y DESARROLLAR PROGRAMAS DEPORTIVOS PARA NIÑOS Y ADOLESCENTES	PROGRAMAS DEPORTIVOS	GESTION	EFICIENCIA	Variable 1: Total de programas deportivos realizados	Variable 2: Total de programas deportivos programados	25%	25%	25%	100%	25%	100%
						144 PROGRAMAS DEPORTIVOS	0	16.7%	17.9%	20.5%	73.7%		
C7 CULTURA	PORCENTAJE DE PROGRAMAS CULTURALES	ROMOVER LA CULTURA CIVICA Y EDUCATIVA ARTISTICA A TRAVES DE EVENTOS	PROGRAMAS CULTURALES	GESTION	EFICACIA	Variable 1: Total de programas culturales ejecutados	Variable 2: Total de programas culturales calendarizados	25%	25%	25%	100%	25%	100%
						156 PROGRAMAS CULTURALES	0	14.7%	18.6%	16.7%	64.7%		
C8 TURISMO	PORCENTAJE DE PROGRAMAS TURISTICOS	IMPLEMENTAR PROGRAMA DE ATRACCION TURISTICA DEL MUNICIPIO CON EL	PROGRAMAS TURISTICOS	ESTRATEGICO	EFICACIA	Variable 1: Total de programas turísticos realizados	Variable 2: Total de programas turísticos programados	25%	25%	25%	100%	25%	100%
						24 PROGRAMAS TURISTICOS	0	12.5%	12.5%	12.5%	50%		

MATRICES DE INDICADORES PARA RESULTADOS (MIR)

INDICADOR	PROPOSITO DE IMPULSAR EL TURISMO LOCAL	PROGRAMADO S	IAS. OFICIOS Y PUBLICACIONES DE DIFUSION DEL MUNICIPIO	CONTINGENCIA SANITARIA.
C8 ECOLOGIA	<p>CREAR CULTURA EN LA PROTECCION DE LA FAUNA Y DEL MUNICIPIO Y EL ECOSISTEMA</p> <p>PROCENTAJE DE PROGRAMAS ECOLOGICOS</p>	<p>Variable 1: (TOTAL DE PROGRAMAS ECOLOGICOS REALIZADOS/ TOTAL DE PROGRAMAS ECOLOGICOS CALENDARIZADOS)*100</p> <p>Variable 2: (TOTAL DE PROGRAMAS ECOLOGICOS REALIZADOS/ TOTAL DE PROGRAMAS ECOLOGICOS CALENDARIZADOS)*100</p>	<p>INFORME ANUAL, REPORTES EN CEGAP, MEMORANDU MS Y OFICIOS</p> <p>EFICACIA</p> <p>GESTION</p> <p>72 PROGRAMAS ECOLOGICOS</p>	<p>Programado</p> <p>25%</p> <p>25%</p> <p>25%</p> <p>Realizado</p> <p>100%</p> <p>Realizado</p> <p>9.7%</p> <p>12.5%</p> <p>11.1%</p> <p>9.7%</p>
C10 DESARROLLO TECNOLOGICO	<p>IMPLEMENTACION DE SISTEMAS TECNOLOGICOS Y DE GOBIERNO ABIERTO Y MEDIOS ELECTRONICOS</p> <p>PROCENTAJE DE GESTIONES</p>	<p>Variable 1: (TOTAL DE GESTIONES REALIZADAS/ TOTAL DE GESTIONES PROGRAMADAS)*100</p> <p>Variable 2: (TOTAL DE GESTIONES REALIZADAS/ TOTAL DE GESTIONES PROGRAMADAS)*100</p>	<p>SOLICITUDES, COTIZACIONES, COMPRAS, LICENCIAS Y OFICIOS DE APROBACION DE PROGRAMAS.</p> <p>EFICIENCIA</p> <p>GESTION</p> <p>49 GESTIONES</p>	<p>Programado</p> <p>24%</p> <p>24%</p> <p>24%</p> <p>Realizado</p> <p>100%</p> <p>Realizado</p> <p>6.1%</p> <p>18.4%</p> <p>6.2%</p> <p>12.2%</p>
C11 DEUDA PUBLICA	<p>PROGRAMA DE AMORTIZACION DE LA DEUDA</p> <p>PROCENTAJE DE AMORTIZACION DE LA DEUDA</p>	<p>Variable 1: (AMORTIZACION DE LA DEUDA PUBLICA CON GASTO NO ETIQUETADO/ AMORTIZACION DE LA DEUDA PUBLICA CON GASTO ETIQUETADO)*100</p> <p>Variable 2: (AMORTIZACION DE LA DEUDA PUBLICA CON GASTO NO ETIQUETADO/ AMORTIZACION DE LA DEUDA PUBLICA CON GASTO ETIQUETADO)*100</p>	<p>INFORME DE GOBIERNO CUENTA PUBLICA ANALITICO DE LOS MOMENTOS CONTABLES FINANCIEROS OBSERVADOS POR EL MUNICIPIO EN EL PERIODO CORRESPONDIENTE.</p> <p>ECONOMIA</p> <p>GESTION</p> <p>0 AMORTIZACIONES</p>	<p>Programado</p> <p>0%</p> <p>0%</p> <p>0%</p> <p>Realizado</p> <p>0%</p> <p>Realizado</p> <p>0%</p>
C12 ADEFFAS	<p>(ADEFFAS) ASEGURAR EL CUMPLIMIENTO DE SUS PAGOS PENDIENTES DE LIBERACION DE UN</p> <p>PROCENTAJE DE PAGO DE ADEFFAS CON RESPECTO AL GASTO</p>	<p>Variable 1: (ADEFFAS PAGADOS EN EL PRESENTE AÑO/ ADEFFAS PAGADOS EN EL PRESENTE AÑO)*100</p> <p>Variable 2: (ADEFFAS PAGADOS EN EL PRESENTE AÑO/ ADEFFAS PAGADOS EN EL PRESENTE AÑO)*100</p>	<p>INFORME DE GOBIERNO, CUENTA PUBLICA, ANALITICO DE LOS MOMENTOS CONTABLES</p> <p>EFICACIA</p> <p>GESTION</p> <p>24 TRAMITES DE PAGO</p>	<p>Programado</p> <p>25%</p> <p>25%</p> <p>25%</p> <p>Realizado</p> <p>100%</p> <p>Realizado</p> <p>4.2%</p> <p>12.5%</p> <p>5%</p> <p>12.5%</p> <p>41.7%</p>

MATRICES DE INDICADORES PARA RESULTADOS (MIR)

CÓDIGO	INDICADOR	DESCRIPCIÓN DEL INDICADOR	UNIDAD DE MEDIDA	OBJETIVO	ALCANCE	EJERCICIO	EJECUCIÓN	EJERCICIO PRECEDENTE			EJERCICIO ACTUAL			DEL PRODUCTO INTERNO BRUTO Y RECESIÓN ECONÓMICA		
								Programado	Realizado	%	Programado	Realizado	%			
C13	LAUDOS	PORCENTAJE DE LAUDOS ADMINISTRACIÓN QUE GENERAN UN COMPROMISO DE ATENCIÓN JURÍDICA	%	ECONOMÍA	GESTIÓN	12 LAUDOS	TRÁMITES	Variable 1: TOTAL DE LAUDOS RESUELTOS	25%	25%	100%	Programado	25%	25%	100%	ATENCIÓN A CONTINGENCIAS A SANITARIAS PARTICIPACIONES FEDERALES LLEGAN EN TIEMPO Y FORMA Y LA CAÍDA DEL PRODUCTO INTERNO BRUTO.
								Variable 2: TOTAL DE LAUDOS ACTUALES	7.7%	7.7%	Realizado	7.7%	7.7%	38.5%	Realizado	
C14	PENSIONES Y JUBILACIONES	PORCENTAJE DE TRÁMITES DE PAGO	%	ECONOMÍA	GESTIÓN	24 TRÁMITES DE PAGO	TRÁMITES DE PAGOS	Variable 1: PROGRAMA DE TRÁMITES DE PAGO A PENSIONES Y/O JUBILADOS ATENDIDOS/PROGRAMA DE TRÁMITES DE PAGO A PENSIONES Y/O JUBILADOS PROGRAMADOS	25%	25%	100%	Programado	25%	25%	100%	SUFICIENCIA PRESUPUESTARIA Y ATENCIÓN A CONTINGENCIAS A SANITARIAS CAÍDA DEL PRODUCTO INTERNO BRUTO.
								Variable 2: PROGRAMA DE TRÁMITES DE PAGO A PENSIONES Y/O JUBILADOS PROGRAMADOS	16.7%	16.7%	66.7%	Realizado	16.7%	16.7%	66.7%	
C15	SALUD A LA PERSONA	PORCENTAJE DE PROGRAMAS A LA SALUD	%	EFICIENCIA	GESTIÓN	84 PROGRAMAS A LA SALUD	PROGRAMAS A LA SALUD	Variable 1: (TOTAL DE PROGRAMAS A LA SALUD AUTORIZADOS)	25%	25%	100%	Programado	25%	25%	100%	ATENCIÓN A CONTINGENCIAS A SANITARIAS PARTICIPACIONES FEDERALES LLEGAN EN TIEMPO Y FORMA Y LA CAÍDA DEL PRODUCTO INTERNO BRUTO.
								Variable 2: (TOTAL DE PROGRAMAS A LA SALUD PROPUESTOS)	20.2%	20.2%	81%	Realizado	20.2%	20.2%	81%	
C16	AYUDA EN DEPORTE	PORCENTAJE DE GESTIONES AL DEPORTE	%	EFICIENCIA	GESTIÓN	60 PROGRAMAS MAS	SOLICITUDES	Variable 1: (TOTAL DE GESTIONES AUTORIZADOS)	25%	25%	100%	Programado	25%	25%	100%	ATENCIÓN A CONTINGENCIAS A SANITARIAS PARTICIPACIONES FEDERALES LLEGAN EN TIEMPO Y FORMA Y LA CAÍDA DEL PRODUCTO INTERNO BRUTO.
								Variable 2: (TOTAL DE GESTIONES SOLICITADOS)	23.3%	23.3%	85%	Realizado	23.3%	21.7%	85%	

MATRICES DE INDICADORES PARA RESULTADOS (MIR)

INDICADOR	DESCRIPCIÓN DEL INDICADOR	UNIDAD DE MEDIDA	ALCANCE	INDICADOR DE RESULTADO	INDICADOR DE PROCESO	INDICADOR DE ACTIVIDAD	INDICADOR DE PRODUCTO	INDICADOR DE EFICACIA	INDICADOR DE EFICIENCIA	INDICADOR DE ECONOMIA	INDICADOR DE CALIDAD	INDICADOR DE SOSTENIBILIDAD
C17	AYUDA EN EDUCACIÓN RELIGIOSA	ASUNTOS RELIGIOSOS	ASUNTOS RELIGIOSOS ANTE LAS GESTIONES Y SOLICITUDES DE LOS TEMPLOS	(TOTAL DE GESTIONES AUTORIZADAS/ TOTAL DE GESTIONES PROGRAMADAS) *100	Variable 1: TOTAL DE GESTIONES AUTORIZADAS Variable 2: TOTAL DE GESTIONES PROGRAMADAS	GESTIONES	72 GESTIONES	EFICACIA	EFICIENCIA			
C18	AYUDA EN EDUCACIÓN BÁSICA	ESTABLECE LAS DIFERENCIAS Y MEJORA EN LOS PROGRAMAS DE EDUCACIÓN BÁSICA	ESTABLECE LAS DIFERENCIAS Y MEJORA EN LOS PROGRAMAS DE EDUCACIÓN BÁSICA	(TOTAL DE PROGRAMAS DE APOYO AUTORIZADOS / TOTAL DE PROGRAMAS DE APOYO SOLICITADOS) *100	Variable 1: TOTAL DE PROGRAMAS DE APOYO AUTORIZADOS Variable 2: TOTAL DE PROGRAMAS DE APOYO SOLICITADOS	PROGRAMAS DE EDUCACIÓN BÁSICA	48 PROGRAMAS DE EDUCACIÓN BÁSICA	EFICACIA	EFICACIA			
C19	AYUDA EN EDUCACIÓN MEDIA	ESTABLECE LAS DIFERENCIAS Y MEJORA EN LOS PROGRAMAS DE EDUCACIÓN MEDIA	ESTABLECE LAS DIFERENCIAS Y MEJORA EN LOS PROGRAMAS DE EDUCACIÓN MEDIA	(TOTAL DE PROGRAMAS AUTORIZADOS / TOTAL DE PROGRAMAS SOLICITADOS) *100	Variable 1: TOTAL DE PROGRAMAS AUTORIZADOS Variable 2: TOTAL DE PROGRAMAS SOLICITADOS	PROGRAMAS DE EDUCACIÓN MEDIA	48 PROGRAMAS DE EDUCACIÓN MEDIA	EFICACIA	EFICACIA			
C20	AYUDA EN EDUCACIÓN SUPERIOR	ESTABLECE LAS DIFERENCIAS Y MEJORA EN LOS PROGRAMAS DE EDUCACIÓN SUPERIOR	ESTABLECE LAS DIFERENCIAS Y MEJORA EN LOS PROGRAMAS DE EDUCACIÓN SUPERIOR	(TOTAL DE PROGRAMAS AUTORIZADOS / TOTAL DE PROGRAMAS SOLICITADOS) *100	Variable 1: TOTAL DE PROGRAMAS AUTORIZADOS Variable 2: TOTAL DE PROGRAMAS SOLICITADOS	PROGRAMAS DE EDUCACIÓN SUPERIOR	48 PROGRAMAS DE EDUCACIÓN SUPERIOR	EFICACIA	EFICACIA			
C21	AYUDA EN DESPESA	REDUCIR LA POBREZA MEDIANTE LA ASIGNACIÓN DE DESPENSAS A	REDUCIR LA POBREZA MEDIANTE LA ASIGNACIÓN DE DESPENSAS A	(NUMERO DE HOMBRES Y MUJERES ATENDIDOS EN URBANO Y RURAL) / (TOTAL DE HOMBRES Y MUJERES ATENDIDOS EN URBANO Y RURAL) *100	Variable 1: NUMERO DE HOMBRES Y MUJERES ATENDIDOS EN URBANO Y RURAL Variable 2: NUMERO DE HOMBRES Y MUJERES ATENDIDOS EN URBANO Y RURAL	ACCIONES	48 ACCIONES	EFICACIA	EFICACIA			

MATRICES DE INDICADORES PARA RESULTADOS (MIR)

Actividades (preferente entre cinco y cinco por cada componente)	C22 AYUDA EN VIVIENDA	PORCENTAJE DE HOMBRES Y MUJERES ATENDIDOS EN ORDENAMIENTO URBANO Y RURAL	PERSONAS DE BAJOS RECURSOS	DE HOMBRES Y MUJERES ATENDIDOS DEL MUNICIPIO)*100	Variable 2: TOTAL DE NUMERO DE HOMBRES Y MUJERES ATENDIDOS DEL MUNICIPIO	SOLICITUDES	ACCIONES	GESTION	EFICACIA	INFORMACIÓN CONTABLE, ACTAS DE ACUERDO DEL CONSEJO DE DESARROLLO SOCIAL Y SOLICITUDES DE APOYO	Realizado		Realizado	CUMPLEN CON LOS REQUISITOS Y SUFFICIENCIA PRESUPUESTARIA
											12.5 %	14.6 %		
C23 OTROS ASUNTOS SOCIALES	ESTABLECER LAS DIFERENCIAS Y MEJORAS ADMINISTRATIVAS DURANTE EL EJERCICIO	PORCENTAJE DE ACCIONES	AYUDA EN LA ESTABLECER GESTIONES EN TRÁMITES PARA APOYOS A LA VIVIENDA	(TOTAL DE ACCIONES AUTORIZADAS/ TOTAL DE ACCIONES PROGRAMADAS)*100	Variable 1: TOTAL DE ACCIONES AUTORIZADAS	ACCIONES	49 ACCIONES	GESTION	EFICACIA	INFORMACIÓN CONTABLE, MEMORANDUMS Y SOLICITUDES	Programado	25%	Programado	SUFFICIENCIA PRESUPUESTARIA, ATENCIÓN A CONTINGENCIA SANITARIA Y LA CIUDADANIA CUMPLE CON LOS REQUISITOS
											Realizado	25%	Realizado	100%
C1A1 H.CABILDO	REUNIONES DEL CUERPO COLÉGIAL DEL HONORABLE CABILDO SOBRE ASUNTOS RELACIONADOS CON EL MUNICIPIO	PORCENTAJE DE SESIONES DE CABILDO	AYUDA EN LA ESTABLECER GESTIONES EN TRÁMITES PARA APOYOS A LA VIVIENDA	(TOTAL DE SESIONES REALIZADAS/ TOTAL DE SESIONES PROGRAMADAS)*100	Variable 1: TOTAL DE SESIONES REALIZADAS	SESIONES DE CABILDO	72 SESIONES	GESTION	EFICACIA	LISTA DE ASISTENCIA Y ACTAS DE CABILDO	Programado	25%	Programado	ATENCIÓN A CONTINGENCIA SANITARIA (REBROTE O NUEVAS CEPAS) Y ATENCIÓN AL QUORUM LEGAL
											Realizado	25%	Realizado	100%
C1A2 SECRETARIA GENERAL	ATENCIÓN DE SOLICITUDES PARA DAR UN BUEN SERVICIO A LOS CIUDADANOS Y UNIDADES	PORCENTAJE DE TRÁMITES Y SERVICIOS	ATENCIÓN DE SOLICITUDES PARA DAR UN BUEN SERVICIO A LOS CIUDADANOS Y UNIDADES	TOTAL DE TRÁMITES Y SERVICIOS ATENDIDOS	Variable 1: TOTAL DE TRÁMITES Y SERVICIOS ATENDIDOS	TRÁMITES Y SERVICIOS	60,000 TRÁMITES Y SERVICIOS	GESTION	EFICACIA	REPORTES REALIZADOS, MEMORANDUMS, INFORME ANUAL, CEGAIP Y BITACORA	Programado	25%	Programado	SE REALIZA EN TIEMPO Y FORMA CADA SOLICITUD, ATENCIÓN A CONTINGENCIA SANITARIA (REBROTE O NUEVAS CEPAS) Y
											Realizado	25%	Realizado	100%
					Variable 2: TOTAL DE TRÁMITES Y SERVICIOS SOLICITADOS						18.6 %	17.2 %	12.5 %	56.1%

MATRICES DE INDICADORES PARA RESULTADOS (MIR)

ADMINISTRATIVAS	SE TRAMITAN LAS SOLICITUDES A TRAVÉS DE APOYOS DE LAS UNIDADES ADMINISTRATIVAS DE ACUERDO A LAS NECESIDADES QUE TIENE CADA UNO.	TOTAL DE MEMORANDUMS ATENDIDOS	Variable 1: TOTAL DE MEMORANDUMS ATENDIDOS	MEMORANDUMS	ACCIONES	654 MEMORANDUMS	GESTION	EFICACIA	SOLICITUDES, BITACORA, INFORMES Y CUENTA PUBLICA	Programado 25% Realizado 100%	Programado 25% Realizado 100%	PARTICIPACIONES
C143 TESORERIA MUNICIPAL	PORCENTAJE DE MEMORANDUM ATENDIDOS PARA CUMPLIR CON LAS SOLICITUDES INTERNAS Y EXTERNAS	TOTAL DE MEMORANDUMS ATENDIDOS/OTAL DE MEMORANDUMS PROGRAMADOS*100	Variable 2: TOTAL DE MEMORANDUMS PROGRAMADOS	MEMORANDUMS	ACCIONES	0	654 MEMORANDUMS	EFICACIA	SOLICITUDES, BITACORA, INFORMES Y CUENTA PUBLICA	25% 19.1 % 25% 17.6 % 19.1 % 21.4 % 77.2 %	25% 25% 25% 25% 25% 25% 100%	ATENCIÓN A CONTINGENCIA A SANITARIA (REBROTE O NUEVAS CEPAS). PARTICIPACIONES FEDERALES SUFICIENTES
C144 BIBLIOTECA MUNICIPAL	PORCENTAJE DE ACCIONES	TOTAL DE ACCIONES REALIZADAS/OTAL DE ACCIONES PROGRAMADAS*100	Variable 1: TOTAL DE ACCIONES REALIZADAS	ACCIONES	ACCIONES	0	60 ACCIONES	EFICACIA	INFORME DE GOBIERNO, REPORTE MENSUAL DE PARAMETROS CEGAP, ESTADISTICAS CONACULTA Y LISTA DE ASISTENCIA	25% 25% 25% 25% 25% 25% 100%	25% 25% 25% 25% 25% 25% 100%	ATENCIÓN A CONTINGENCIA A SANITARIA (REBROTE O NUEVAS CEPAS) Y SE ATIENDEN LAS CONVOCATORIAS
C145 CATASTRO	PORCENTAJE DE SERVICIOS CATASTRALES.	TOTAL DE SERVICIOS CATASTRALES REALIZADOS/OTAL DE SERVICIOS CATASTRALES SOLICITADOS*100	Variable 1: TOTAL DE SERVICIOS CATASTRALES REALIZADOS	SERVICIOS CATASTRALES	SERVICIOS CATASTRALES	0	96 SERVICIOS	EFICACIA	ENCUESTAS, OFICIOS, BITACORA, MEMORANDUMS, RESOLUCION ES, REPORTE MENSUAL DE PARAMETROS, INFORME DE GOBIERNO Y CEGAP	25% 25% 25% 25% 25% 25% 100%	25% 25% 25% 25% 25% 25% 100%	ATENCIÓN A CONTINGENCIA A SANITARIA (REBROTE O NUEVAS CEPAS). RECESSION ECONOMICA, LOS USUARIOS CUMPLEN CON LOS REQUISITOS DE TRAMITE.
C146 ECOLOGIA	PORCENTAJE DE ACCIONES	TOTAL DE ACCIONES REALIZADAS/OTAL DE ACCIONES	Variable 1: TOTAL DE ACCIONES REALIZADAS	ACCIONES	ACCIONES	0	144 ACCIONES	EFICACIA	OFICIOS, REVISION DE PARAMETROS, MEMORANDUMS	25% 25% 25% 25% 25% 25% 100%	25% 25% 25% 25% 25% 25% 100%	ATENCIÓN A CONTINGENCIA A SANITARIA (REBROTE O NUEVAS CEPAS)

MATRICES DE INDICADORES PARA RESULTADOS (MIR)

C/17 CONTRALORIA INTERNA	FIN DE CONCIENTIZAR A LA POBLACION SOBRE RECICLAJE Y LA CLASIFICACION DE DESECHOS	SOLICITADAS* 100	Variable 2: TOTAL DE ACCIONES SOLICITADAS* 100	AUDITORIAS 0	12 AUDITORES	GESTION	CALIDAD	MS, CEGAP Y INFORME ANUAL	Programado				45.8%	CEPAS) E INTERES DE LA CIUDADANA EN PARTICIPAR
									25%	25%	11.8 %	7.6%		
C/17 CONTRALORIA INTERNA	PORCENTAJE DE AUDITORIAS ATENIDAS	TOTAL DE AUDITORIAS REALIZADAS/ TOTAL DE AUDITORIAS PROGRAMADAS S*100	Variable 1: TOTAL DE AUDITORIAS REALIZADAS	AUDITORIAS	12 AUDITORES	GESTION	CALIDAD	REPORTES A LA AUDITORIA, CEDULA DE REPORTES Y NOTIFICACION ES RECIBIDAS	25%	25%	25%	100%	ATENCION A CONTINGENCI A SANITARIA (REBROTE O NUEVAS CEPAS)	
			Variable 2: TOTAL DE AUDITORIAS PROGRAMADAS S						16.7 0%	16.7 0%	16.7 0%	33.3%		
C/18 DESARROLLO RURAL	PORCENTAJE DE GESTIONES	TOTAL DE GESTIONES APROBADAS/ TOTAL DE GESTIONES PROPUESTAS* 100	Variable 1: TOTAL DE GESTIONES APROBADAS	GESTIONES	24 GESTIONES	GESTION	EFICACIA	BITACORA SOLICITUDES MEMORAMDU MS, INFORME DE GOBIERNO, CEGAP, SEDARH, SEDESORE, OFICIOS Y REVISION DE PARAMETROS	25%	25%	25%	100%	ATENCION A CONTINGENCI A SANITARIA (REBROTE O NUEVAS CEPAS), LA CIUDADANA CUMPLE CON LOS REQUISITOS Y LAS PARTICIPACIO NES FEDERALES LLEGAN EN TIEMPO Y FORMA	
			Variable 2: TOTAL DE GESTIONES PROPUESTAS						12.5 16.7 12.5 16.7 58.3%	12.5 16.7 12.5 16.7 58.3%	12.5 16.7 12.5 16.7 58.3%	58.3%		
C/19 SERVICIO NACIONAL DE EMPLEO	PORCENTAJE DE ACCIONES	TOTAL DE ACCIONES REALIZADAS/ TOTAL DE ACCIONES PROGRAMADAS S*100	Variable 1: TOTAL DE ACCIONES REALIZADAS	ACCIONES	60 ACCIONES	GESTION	EFICACIA	INFORME MENSUALES, REVISION DE PARAMETROS CEGAP Y INFORME DE GOBIERNO	25%	25%	25%	100%	ATENCION A CONTINGENCI A SANITARIA (REBROTE O NUEVAS CEPAS) Y LA CIUDADANA CUMPLE CON LOS REQUISITOS	
			Variable 2: TOTAL DE ACCIONES PROGRAMADAS S						11.7 15%	11.7 15%	11.7 15%	51.7%		
C/10 FIERRÓS				ACCIONES	0		EFICACIA		Programado	Programado	Programado	Programado		

MATRICES DE INDICADORES PARA RESULTADOS (MIR)

C/1A11 GIROS MERCANTILES	PORCENTAJE DE ACCIONES	EXPEDIR CONSTANCIA DE REGISTRO SOBRE EL GANADO DEL PRODUCTO R.	TOTAL DE ACCIONES REALIZADAS / TOTAL DE ACCIONES PROGRAMADAS S*100	Variable 1: TOTAL DE ACCIONES REALIZADAS		48 ACCIONES	ESTRATEGICO	BITACORA, SOLICITUDES, REVISION DE PARAMETROS, INFORME DE INGRESOS POR CONCEPTO DE FIERROS Y INFORME DE GOBIERNO	Realizado				100%	ATENCIÓN A CONTINGENCIA SANITARIA (REBROTE O NUEVAS CEPAS) Y LA CIUDADANIA CUMPLE CON LOS REQUISITOS
				TOTAL DE ACCIONES REALIZADAS	TOTAL DE ACCIONES PROGRAMADAS				25%	25%	25%	25%		
C/1A11 GIROS MERCANTILES	PORCENTAJE DE ACCIONES	BRINDAR INFORMACIÓN OPORTUNA SOBRE LOS TRÁMITES Y SERVICIOS A REALIZAR LLEVANDO A CABO UN CONTROL DE LOS MICRO NEGOCIOS Y MACRO NEGOCIOS EN EL MUNICIPIO, ASÍ COMO LOS PERIFONEOS Y ANUNCIOS PUBLICITARIOS.	TOTAL DE ACCIONES REALIZADAS / TOTAL DE ACCIONES PROGRAMADAS S*100	Variable 1: TOTAL DE ACCIONES REALIZADAS		96 ACCIONES	ESTRATEGICO	SOLICITUDES, BITACORAS, MEMORANDU MS. REVISION DE PARAMETROS DE CEGAIP E INFORME DE GOBIERNO	Programado				100%	ATENCIÓN A CONTINGENCIA SANITARIA (REBROTE O NUEVAS CEPAS) Y LA CIUDADANIA CUMPLE CON LOS REQUISITOS
				25%	25%				25%	25%				
C/1A11 GIROS MERCANTILES	PORCENTAJE DE ACCIONES	BRINDAR INFORMACIÓN OPORTUNA SOBRE LOS TRÁMITES Y SERVICIOS A REALIZAR LLEVANDO A CABO UN CONTROL DE LOS MICRO NEGOCIOS Y MACRO NEGOCIOS EN EL MUNICIPIO, ASÍ COMO LOS PERIFONEOS Y ANUNCIOS PUBLICITARIOS.	TOTAL DE ACCIONES REALIZADAS / TOTAL DE ACCIONES PROGRAMADAS S*100	Variable 2: TOTAL DE ACCIONES PROGRAMADAS		0	ESTRATEGICO	SOLICITUDES, BITACORAS, MEMORANDU MS. REVISION DE PARAMETROS DE CEGAIP E INFORME DE GOBIERNO	Realizado				58.3%	ATENCIÓN A CONTINGENCIA SANITARIA (REBROTE O NUEVAS CEPAS) Y LA CIUDADANIA CUMPLE CON LOS REQUISITOS
				17.7 %	14.6 %				12.5 %	13.5 %				
C/1A11 INSTITUTO DE LA MUJER	PORCENTAJE DE ACCIONES	BRINDAR CONFERENCIAS ASESORAMIENTO JURIDICO, GESTION DE APOYOS A LAS MADRES SOLTERAS SOBRE LA VIOLENCIA A LA MUJER, EQUIDAD, MOTIVACIONAL Y VALORES EN INSTITUCIONES	(TOTAL DE ACCIONES REALIZADAS / TOTAL DE ACCIONES PROGRAMADAS S) * 100	Variable 1: TOTAL DE ACCIONES REALIZADAS		84 ACCIONES	ESTRATEGICO	BITACORA, LISTA DE ASISTENCIA, INFORME MENSUAL, REVISION DE PARAMETROS, INFORME DE GOBIERNO, SOLICITUDES DE APOYO Y CEGAIP	Programado				100%	ATENCIÓN A CONTINGENCIA SANITARIA (REBROTE O NUEVAS CEPAS) Y LA CIUDADANIA CUMPLE CON LOS REQUISITOS
				25%	25%				25%	25%				
C/1A11 INSTITUTO DE LA MUJER	PORCENTAJE DE ACCIONES	BRINDAR CONFERENCIAS ASESORAMIENTO JURIDICO, GESTION DE APOYOS A LAS MADRES SOLTERAS SOBRE LA VIOLENCIA A LA MUJER, EQUIDAD, MOTIVACIONAL Y VALORES EN INSTITUCIONES	(TOTAL DE ACCIONES REALIZADAS / TOTAL DE ACCIONES PROGRAMADAS S) * 100	Variable 2: TOTAL DE ACCIONES PROGRAMADAS		0	ESTRATEGICO	BITACORA, LISTA DE ASISTENCIA, INFORME MENSUAL, REVISION DE PARAMETROS, INFORME DE GOBIERNO, SOLICITUDES DE APOYO Y CEGAIP	Realizado				58.3%	ATENCIÓN A CONTINGENCIA SANITARIA (REBROTE O NUEVAS CEPAS) Y LA CIUDADANIA CUMPLE CON LOS REQUISITOS
				15.5 %	14.3 %				13.1 %	15.1 %				

MATRICES DE INDICADORES PARA RESULTADOS (MIR)

Código	Indicador	Descripción	Fórmula	Unidad	Acciones	Estrategia	Eficacia	Descripción de Actividades	Programado		Realizado		Observaciones
									%	Valor	%	Valor	
C1A13	JUNTA DE RECLUTAMIENTO	PROPORCIÓN COLABORACIÓN CON LA SEDENA CARTILLAS MILITARES A LOS JÓVENES DEL MUNICIPIO	$\frac{\text{TOTAL DE ACCIONES REALIZADAS}}{\text{TOTAL DE ACCIONES PROGRAMADAS}} \cdot 100$	ACCIONES	0	ESTRATEGICO	EFICACIA	SOLICITUDES BITACORA, PRECARTILLA S, INF	25%	25%	100%	25%	LA CIUDADANIA CUMPLE CON LOS REQUISITOS SOLICITADOS Y SE ATIENDE CONTINGENCI A SANITARIA
C1A14	OBRAS PUBLICAS	EFICIENTAR LA PRESTACIÓN DE SERVICIOS PUBLICOS PARA MEJORAR LA CALIDAD DE VIDA DE LOS CIUDADANOS EN EL MUNICIPIO.	$\frac{\text{TOTAL DE ACCIONES REALIZADAS}}{\text{TOTAL DE ACCIONES PROGRAMADAS}} \cdot 100$	ACCIONES	0	ESTRATEGICO	EFICACIA	SOLICITUDES, INFORME ANUAL, INFORME MENSUAL, CEGAI, BITACORAS, PUBLICACION EN REDES SOCIALES Y MEMORANDU MS	25%	25%	100%	25%	SE ATIENDE CONTINGENCI A SANITARIA, LOS CIUDADANOS CUMPLEN CON LOS REQUISITOS.
C1A15	PANTEONES	SERVICIO EFICIENTE A USUARIOS DEL PANTEÓN A TRAVÉS DE SOLICITUDES DE SERVICIO DEL PANTEÓN	$\frac{\text{TOTAL DE ACCIONES REALIZADAS}}{\text{TOTAL DE ACCIONES PROGRAMADAS}} \cdot 100$	ACCIONES	0	ESTRATEGICO	EFICACIA	BITACORA DE SERVICIOS, REPORTE DE INGRESOS POR CONCEPTO DE SERVICIOS, INFORME DE GOBIERNO, CEGAI.	25%	25%	100%	25%	CONDICIONES CLIMATICAS OPTIMAS Y SE ATIENDE CONTINGENCI A SANITARIA
C1A16	PARQUES Y JARDINES	MANTENER EN CONDICIONES OPTIMAS DE LIMPEZA DE PARQUES, JARDINES, EVENTOS Y PLAZOLETAS DEL MUNICIPIO	$\frac{\text{TOTAL DE ACCIONES REALIZADAS}}{\text{TOTAL DE ACCIONES PROGRAMADAS}} \cdot 100$	ACCIONES	0	ESTRATEGICO	EFICACIA	INFORME DE GOBIERNO Y MENSUAL, BITACORAS, OFICIOS Y MEMORANDU MS.	25%	25%	100%	25%	CONDICIONES CLIMATICAS OPTIMAS

MATRICES DE INDICADORES PARA RESULTADOS (MIR)

C/1A17RASTRO MUNICIPAL	PORCENTAJE DE ACCIONES	IMPLEMENTAR UNA COBERTURA EN TODO EL MUNICIPIO EN LA ENTREGA DE CARNE EN BUEN ESTADO PARA EL CONSUMO HUMANO A LAS CARNICERIAS DENTRO DEL MUNICIPIO ATENDIENDO LA NORMA CORRESPONDIENTE.	(TOTAL DE ACCIONES REALIZADAS / TOTAL DE ACCIONES PROGRAMADAS) * 100	Variable 1: TOTAL DE ACCIONES REALIZADAS	72 ACCIONES	ESTRATEGICO	INFORME DE GOBIERNO Y MENSUAL BITACORAS, CEGAI, OFICIOS Y MEMORANDUMS.	Realizado				100%	LAS CONDICIONES DE LOS EQUIPOS, RECURSOS HUMANOS FAVORECEN EL INDICADOR Y SE ATIENDE CONTINGENCIA A SANITARIA
								25%	25%	25%	25%		
C/1A18REGISTRO CIVIL	PORCENTAJE DE ACCIONES	BRINDAR UNA COBERTURA A DE TRAMITES Y SERVICIOS DE CERTEZA JURIDICA COMO LO QUE SON REGISTRO DE NACIMIENTOS, DEFUNCIONES, MATRIMONIOS CERTIFICACIONES Y CURP S EN EL MUNICIPIO.	(TOTAL DE ACCIONES REALIZADAS / TOTAL DE ACCIONES PROGRAMADAS) * 100	Variable 1: TOTAL DE ACCIONES REALIZADAS	96 ACCIONES	ESTRATEGICO	INFORME DE GOBIERNO Y ACTAS, INGRESOS POR CONCEPTO DE EXPEDICION DE ACTAS	Realizado				100%	LA CIUDADANIA CUMPLE CON LOS REQUISITOS SOLICITADOS Y SE ATIENDE CONTINGENCIA A SANITARIA
				Variable 2: TOTAL DE ACCIONES PROGRAMADAS				25%	25%	25%	25%		
C/1A19SEGURIDAD PUBLICA	PORCENTAJE DE ACCIONES	ACCIONES DE PREVENCIÓN DEL DELITO	(TOTAL DE ACCIONES REALIZADAS / TOTAL DE ACCIONES PROGRAMADAS) * 100	Variable 1: TOTAL DE ACCIONES REALIZADAS	60 ACCIONES	ESTRATEGICO	FOTOGRAFIAS, BITACORA, INFORME DE GOBIERNO, MENSUAL Y CEGAI.	Realizado				100%	SE ATIENDE CONTINGENCIA A SANITARIA, CONDICIONES CLIMATICAS Y OPTIMAS Y LAS CONDICIONES DE LOS EQUIPOS, RECURSOS
				Variable 2: TOTAL DE ACCIONES PROGRAMADAS				25%	25%	25%	25%		

MATRICES DE INDICADORES PARA RESULTADOS (MIR)

Código	Descripción del Indicador	Unidad de Medida	Fórmula	Variable	Frecuencia	Estrategia	Eficacia	Evidencia	Programado		HUMANOS FAVORECEN EL INDICADOR	
									Programado	Realizado		
C1A20	SISTEMA DE ACCIONES Y GESTIONES	%	$\frac{\text{TOTAL DE ACCIONES Y GESTIONES REALIZADAS}}{\text{TOTAL DE ACCIONES Y GESTIONES PROGRAMADAS}} \times 100$	Variable 1: TOTAL DE ACCIONES Y GESTIONES REALIZADAS	0	84 ACCIONES Y GESTIONES	ESTRATEGICO	EFICACIA	FOTOGRAFIAS . BITACORA, INFORME DE GOBIERNO MENSUAL Y CEGAP.	25%	100%	LAS INSTALACIONES SE ENCUENTRAN EN BUEN ESTADO, CONDICIONES CLIMATICAS OPTIMAS Y SE ATIENDE CONTINGENCIA A SANITARIA
				Variable 2: TOTAL DE ACCIONES Y GESTIONES PROGRAMADAS	17,9 %	19%	19%	19%	75%			
C2A1	PRESIDENCIA MUNICIPAL	%	$\frac{\text{TOTAL DE MEMORANDU MS PAGADOS}}{\text{TOTAL DE MEMORANDU MS RECIBIDOS}} \times 100$	Variable 1: TOTAL DE MEMORANDU MS PAGADOS	0	588 MEMORANDUMS	GESTION	EFICACIA	BITACORA, SOLICITUDES, INFORME DE GOBIERNO, CEGAP, Y OFICIOS DE REVISION DE PARAMETROS	25%	100%	SE ATIENDE CONTINGENCIA A SANITARIA
				Variable 2: TOTAL DE MEMORANDU MS RECIBIDOS	18,4 %	18%	17%	18,2 %	71,6%			
C3A1	PROTECCION CIVIL	%	$\frac{\text{TOTAL DE REPORTES ATENDIDOS}}{\text{TOTAL DE REPORTES SOLICITADOS}} \times 100$	Variable 1: TOTAL DE REPORTES ATENDIDOS	0	2250 REPORTES	GESTION	EFICACIA	REPORTES, BITACORAS, INFORME DE GOBIERNO, REVISION DE PARAMETROS	25%	100%	SE ATIENDE CONTINGENCIA A SANITARIA, CONDICIONES CLIMATICAS OPTIMAS Y LAS CONDICIONES DE LOS EQUIPOS RECURSOS HUMANOS
				Variable 2: TOTAL DE REPORTES SOLICITADOS	12,8 %	11,4 %	12,1 %	11,9 %	48,1%			

MATRICES DE INDICADORES PARA RESULTADOS (MIR)

Código	Indicador	Descripción	Unidad	Frecuencia	Variable 1: TOTAL DE COBERTURAS REALIZADAS	Variable 2: TOTAL DE COBERTURAS PROGRAMADAS	Cobertura	Estrategia	Evidencia	Instrumentos	Mantenimientos	Eficacia	Programado				Favorecen el indicador en condición
													25%	25%	25%	100%	
C4A1	COMUNICACIÓN SOCIAL	BRINDAR UNA COBERTURA A LOS EVENTOS PARA SU DIFUSIÓN	COBERTURAS	0	Variable 1: TOTAL DE COBERTURAS REALIZADAS	Variable 2: TOTAL DE COBERTURAS PROGRAMADAS	0	GESTION	EFICACIA	216 COBERTURAS	0	25%	25%	25%	100%	CLIMATOLÓGICAS FAVORABLES ATENCIÓN A CONTINGENCIAS SANITARIA	
C5A1	TRANSPARENCIA	RENDIR INFORME A LA PLATAFORMA ESTATAL DE TRANSPARENCIA CONFORME A TRABAJOS O EVENTOS REALIZADOS EN EL MUNICIPIO	REPORTES	0	Variable 1: TOTAL DE REPORTES REALIZADOS	Variable 2: TOTAL DE REPORTES PROGRAMADOS	0	GESTION	EFICACIA	1704 REPORTES	0	25%	25%	25%	100%	ATENCIÓN A CONTINGENCIAS SANITARIA, LA CEGAP MANTIENE EN FUNCIONAMIENTO LA PLATAFORMA DIGITAL Y LAS ENTIDADES MUNICIPALES ATIENDEN SUS OBLIGACIONES	
C6A1	FOMENTO DEPORTIVO	REALIZAR LA LIMPIEZA Y MANTENIMIENTO DE LOS CAMPOS DEPORTIVOS PARA LA REALIZACIÓN DE LOS TORNEOS	MANTENIMIENTOS	0	Variable 1: TOTAL DE MANTENIMIENTOS REALIZADOS	Variable 2: TOTAL DE MANTENIMIENTOS PROGRAMADOS	0	GESTION	EFICACIA	60 MANTENIMIENTOS	0	25%	25%	25%	100%	CONDICIONES CLIMATOLÓGICAS FAVORABLES Y ATENCIÓN A CONTINGENCIAS SANITARIA.	

MATRICES DE INDICADORES PARA RESULTADOS (MIR)

Código	Descripción del Indicador	Unidad de Medida	Fórmula	Objetivo	Categoría	Estrategia	Componente	Programado		Condiciones
								Programado	Realizado	
C7A1	CULTURA EVENTOS CIVICOS Y ESPECIALES	PORCENTAJE DE EVENTOS CIVICOS Y CULTURALES	PROMOVER LA CULTURA CIVICA Y EDUCATIVA ARTISTICA A TRAVES DE EVENTOS	FOMENTAR EL DEPORTE Y LA SALUD	MADOS* 100	PROGRAMAS	EVENTOS CIVICOS Y CULTURALES	Variable 1: DE EVENTOS CIVICOS CULTURALES EJECUTADOS	25%	CONDICIONES CLIMATOLÓGICAS FAVORABLES Y ATENCIÓN A CONTINGENCIA SANITARIA.
								Variable 2: EVENTOS CIVICOS Y CULTURALES CALENDARIZADOS	25%	
								100%		
								20.5 %	17.9 %	18.8 %
										74.1%
C8A1	TURISMO	PORCENTAJE DE PROGRAMAS DE PROMOCIÓN	PROMOVER AL MUNICIPIO DE EBANO A TRAVES DE EVENTOS	MADOS* 100	PROGRAMAS	EVENTOS DE PROMOCION	Variable 1: TOTAL DE EVENTOS DE PROMOCION	25%	CONDICIONES CLIMATOLÓGICAS FAVORABLES Y ATENCIÓN A CONTINGENCIA SANITARIA.	
							Variable 2: EVENTOS DE PROMOCION CALENDARIZADOS	25%		
								100%		
								11.1 %	8.3%	11.1 %
										50%
C9A1	ECOLOGIA	PORCENTAJE DE PROGRAMAS DE PROTECCIÓN.	PROMOVER EL CUIDADO DE LA FLORA Y FAUNA	MADOS* 100	PROGRAMAS	PROGRAMAS DE PROTECCION	Variable 1: TOTAL DE PROGRAMAS DE PROTECCION	25%	CONDICIONES CLIMATOLÓGICAS FAVORABLES Y ATENCIÓN A CONTINGENCIA SANITARIA.	
							Variable 2: PROGRAMAS DE PROTECCION CALENDARIZADOS	25%		
								100%		
								9.7%	11.1 %	9.7%
										43.1%
C10A1	DESARROLLO TECNOLÓGICO	PORCENTAJE DE PAGOS DE SERVICIOS, COMPRA	REALIZAR PAGOS DE SERVICIOS, COMPRA	MADOS* 100	PROGRAMAS	TRAMITES AUTORIZADOS	Variable 1: TOTAL DE TRAMITES	25%	LOS EQUIPOS Y RECURSOS HUMANOS FAVORECEN	
							Variable 2: TRAMITES AUTORIZADOS	25%		
								25%		
								25%	25%	25%
										100%

MATRICES DE INDICADORES PARA RESULTADOS (MIR)

AUTORIZACIONES	MATERIALES Y SUMINISTROS, SUELDOS Y SALARIOS DE LAS ÁREAS ADMINISTRATIVAS.	ADOS / TOTAL DE TRÁMITES SOLICITADOS *100	AUTORIZADOS	OBLIGACIONES E INGRESOS	0	GESTION	ECONOMIA	INFORME DE GOBIERNO, CECAP, OFICIOS Y REVISIÓN DE PARÁMETROS	Realizado		CONDICIONES LABORALES Y SE ATIENDE LA CONTINGENCIA SANITARIA
									22.8 %	20.6 %	
C11A1 DEUDA PÚBLICA	OBLIGACIONES A CORTO PLAZO Y PROVEEDORES Y CONTRATISTAS SOBRE INGRESOS TOTALES	OBLIGACIONES A CORTO PLAZO + PROVEEDORES + CONTRATISTAS / INGRESOS TOTALES	Variable 1: OBLIGACIONES A CORTO PLAZO + PROVEEDORES + CONTRATISTAS	OBLIGACIONES E INGRESOS	0	GESTION	ECONOMIA	INFORME DE GOBIERNO, CECAP, OFICIOS Y REVISIÓN DE PARÁMETROS	Programado		LAS PARTICIPACIONES FEDERALES LLEGAN EN TIEMPO Y FORMA LA CIUDADANÍA ATIENDE SU RESPONSABILIDAD DE IMPUESTOS EN TIEMPO Y FORMA
									0%	0%	
C12A1 ADEFA	EROGACIONES DEVENGADAS Y PENDIENTES DE LIQUIDAR	TOTAL DE TRÁMITES ADEUDOS DE EJERCICIOS FISCALES ANTERIORES / TOTAL DE ADEFA DE LA ADMINISTRACIÓN	Variable 1: TOTAL DE TRÁMITES ADEUDOS DE EJERCICIOS FISCALES ANTERIORES	TRÁMITES DE PAGO	0	GESTION	ECONOMIA	INFORME DE GOBIERNO, CECAP, OFICIOS Y REVISIÓN DE PARÁMETROS	Programado		LAS PARTICIPACIONES FEDERALES LLEGAN EN TIEMPO Y FORMA LA CIUDADANÍA ATIENDE SU RESPONSABILIDAD DE IMPUESTOS EN TIEMPO Y FORMA
									25%	25%	
C13A1 LAUDOS	LAUDOS DE LA ADMINISTRACIÓN QUE GENERAN UN COMPROMISO DE ATENCIÓN JURÍDICA	TOTAL DE TRÁMITES LAUDOS ATENDIDOS / TOTAL DE TRÁMITES POR SOLVENTAR	Variable 1: TOTAL DE TRÁMITES LAUDOS ATENDIDOS	TRÁMITES	0	GESTION	ECONOMIA	INFORME DE GOBIERNO, CECAP, OFICIOS Y REVISIÓN DE PARÁMETROS	Programado		ATENCIÓN A CONTINGENCIA SANITARIA LAS PARTICIPACIONES FEDERALES LLEGAN EN TIEMPO Y FORMA
									25%	25%	
C13A1 LAUDOS	LAUDOS DE LA ADMINISTRACIÓN QUE GENERAN UN COMPROMISO DE ATENCIÓN JURÍDICA	TOTAL DE TRÁMITES LAUDOS ATENDIDOS / TOTAL DE TRÁMITES POR SOLVENTAR	Variable 2: TOTAL DE ADEFA DE LA ADMINISTRACIÓN	TRÁMITES DE PAGO	0	GESTION	ECONOMIA	INFORME DE GOBIERNO, CECAP, OFICIOS Y REVISIÓN DE PARÁMETROS	Realizado		ATENCIÓN A CONTINGENCIA SANITARIA LAS PARTICIPACIONES FEDERALES LLEGAN EN TIEMPO Y FORMA
									4.2%	12.5 %	
C13A1 LAUDOS	LAUDOS DE LA ADMINISTRACIÓN QUE GENERAN UN COMPROMISO DE ATENCIÓN JURÍDICA	TOTAL DE TRÁMITES LAUDOS ATENDIDOS / TOTAL DE TRÁMITES POR SOLVENTAR	Variable 2: TOTAL DE ADEFA DE LA ADMINISTRACIÓN	TRÁMITES DE PAGO	0	GESTION	ECONOMIA	INFORME DE GOBIERNO, CECAP, OFICIOS Y REVISIÓN DE PARÁMETROS	Programado		ATENCIÓN A CONTINGENCIA SANITARIA LAS PARTICIPACIONES FEDERALES LLEGAN EN TIEMPO Y FORMA
									7.7%	15.4 %	

MATRICES DE INDICADORES PARA RESULTADOS (MIR)

Código	Descripción del Indicador	SE REALIZA EL TRÁMITE Y GESTIÓN PARA EL PAGO DE PENSIONES Y/O JUBILACIONES.	PORCENTAJE DE CUMPLIMIENTO DE PAGO DE PENSIONES	TOTAL DE TRÁMITE PAGO A PENSIO /TOTAL DE TRÁMITE DE PAGO A PENSIONES)*100	Variable 1: TOTAL DE TRÁMITE PAGO A PENSIONES Variable 2: TOTAL DE TRÁMITE DE PAGO A PENSIONES	TRAMITE DE PENSIONES	0	24 TRAMITES DE PAGO	GESTION	EFICACIA	INFORME DE GOBIERNO, RECIBO DE PAGOS Y TRAMITES	Programado				Realizado				EL ÁREA JURÍDICA DE LA OFICINA DE RECURSOS HUMANOS GESTIONA EFICIENTEMENTE LOS PAGOS DE PENSIONES		
												25%	25%	25%	25%	16.7 %	16.7 %	16.7 %	16.7 %		100%	100%
C14A1	PENSIONES	ESTABLECE LAS DIFERENCIAS Y MEJORA ADMINISTRATIVAS DURANTE EL EJERCICIO	PORCENTAJE APOYO A LA SALUD	TOTAL DE APOYOS ENTREGADOS/ TOTAL DE APOYOS SOLICITADOS* 100	Variable 1: TOTAL DE APOYOS ENTREGADOS Variable 2: TOTAL DE APOYOS SOLICITADOS	SOLICITUDES	0	560 SOLICITUDES	GESTION	EFICACIA	INFORME DE GOBIERNO Y REPORTES CONTABLES	25%	25%	25%	25%	18.2 %	19.8 %	13.8 %	20.4 %	72.1%	72.1%	LOS CIUDADANOS CUMPLEN CON LOS REQUISITOS ESTABLECIDOS Y SU SUFFICIENCIA PRESUPUESTARIA
C16A1	AYUDA EN DEPORTE	ESTABLECE LAS DIFERENCIAS Y MEJORA ADMINISTRATIVAS DURANTE EL EJERCICIO	PORCENTAJE APOYO AL DEPORTE	TOTAL DE APOYOS ENTREGADOS/ TOTAL DE APOYOS SOLICITADOS* 100	Variable 1: TOTAL DE APOYOS ENTREGADOS Variable 2: TOTAL DE APOYOS SOLICITADOS* 100	SOLICITUDES	0	300 SOLICITUDES	GESTION	EFICACIA	INFORME DE GOBIERNO Y REPORTES CONTABLES	25%	25%	25%	25%	21.3 %	15.7 %	18.8 %	15.3 %	71%	71%	LOS CIUDADANOS CUMPLEN CON LOS REQUISITOS ESTABLECIDOS Y SU SUFFICIENCIA PRESUPUESTARIA
C17A1	ASUNTOS VARIOS	SE ATENDEN APOYOS CON VARIOS FINES CON LA INTENCIÓN DE GESTIONAR Y ATENDER LAS SOLICITUDES	PORCENTAJE APOYO A ASUNTOS VARIOS	TOTAL DE APOYOS ENTREGADOS/ TOTAL DE APOYOS SOLICITADOS* 100	Variable 1: TOTAL DE APOYOS ENTREGADOS Variable 2: TOTAL DE APOYOS SOLICITADOS	SOLICITUDES	0	588 SOLICITUDES	GESTION	EFICACIA	INFORME DE GOBIERNO Y REPORTES CONTABLES	25%	25%	25%	25%	18.7 %	19.2 %	18.9 %	16.2 %	73%	73%	LOS CIUDADANOS CUMPLEN CON LOS REQUISITOS ESTABLECIDOS Y SU SUFFICIENCIA PRESUPUESTARIA
C18A1	AYUDA EN EDUCACIÓN BÁSICA	ATENCIÓN A APOYOS A LA EDUCACIÓN BÁSICA PARA REDUCIR LA POBREZA	PORCENTAJE APOYO A EDUCACIÓN BÁSICA PARA REDUCIR LA POBREZA	TOTAL DE APOYOS ENTREGADOS/ TOTAL DE APOYOS SOLICITADOS* 100	Variable 1: TOTAL DE APOYOS ENTREGADOS Variable 2: TOTAL DE APOYOS SOLICITADOS	SOLICITUDES	0	200 SOLICITUDES	GESTION	EFICACIA	INFORME DE GOBIERNO Y REPORTES CONTABLES	25%	25%	25%	25%	10%	16.5 %	20%	15.5 %	62%	62%	LOS CIUDADANOS CUMPLEN CON LOS REQUISITOS ESTABLECIDOS Y SU SUFFICIENCIA PRESUPUESTARIA

MATRICES DE INDICADORES PARA RESULTADOS (MIR)

C19A1 AYUDA EN EDUCACION MEDIA	PORCENTAJE APOYO A EDUCACION MEDIA PARA REDUCIR LA POBREZA	ATENCIÓN A APOYOS A LA EDUCACION MEDIA PARA REDUCIR LA POBREZA	TOTAL DE APOYOS ENTREGADOS/ APOYOS SOLICITADOS *100	Variable 1: TOTAL DE APOYOS ENTREGADOS Variable 2: TOTAL DE APOYOS SOLICITADOS	SOLICITUDES	0	200 SOLICITUDES	GESTION	EFICACIA	INFORME DE GOBIERNO Y REPORTES CONTABLES	Programado 25% Realizado 25%	Programado 100%	LOS CIUDADANOS CUMPLEN CON LOS REQUISITOS ESTABLECIDO Y SU SUFICIENCIA PRESUPUESTARIA
C20A1 AYUDA EN EDUCACION SUPERIOR	PORCENTAJE APOYO A EDUCACION SUPERIOR PARA MEJORAR LAS CONDICIONES EN LA EDUCACION	ATENCIÓN A APOYOS A LA EDUCACION SUPERIOR PARA REDUCIR LA POBREZA	TOTAL DE APOYOS ENTREGADOS/ APOYOS SOLICITADOS *100	Variable 1: TOTAL DE APOYOS ENTREGADOS Variable 2: TOTAL DE APOYOS SOLICITADOS	SOLICITUDES	0	120 SOLICITUDES	GESTION	EFICACIA	INFORME DE GOBIERNO Y REPORTES CONTABLES	Programado 25% Realizado 25%	Programado 100%	LOS CIUDADANOS CUMPLEN CON LOS REQUISITOS ESTABLECIDO Y SU SUFICIENCIA PRESUPUESTARIA
C21A1 AYUDA EN DESPENSA	PORCENTAJE APOYO EN DESPENSAS PARA REDUCIR LA POBREZA O ATENDER UNA CONTINGENCIA	APOYO EN DESPENSAS PARA REDUCIR LA POBREZA O ATENDER UNA CONTINGENCIA	TOTAL DE APOYOS ENTREGADOS/ APOYOS SOLICITADOS *100	Variable 1: TOTAL DE APOYOS ENTREGADOS Variable 2: TOTAL DE APOYOS SOLICITADOS	SOLICITUDES	0	1000 SOLICITUDES	GESTION	EFICACIA	INFORME DE GOBIERNO Y REPORTES CONTABLES	Programado 25% Realizado 25%	Programado 100%	LOS CIUDADANOS CUMPLEN CON LOS REQUISITOS ESTABLECIDO Y SU SUFICIENCIA PRESUPUESTARIA
C22A1 AYUDA EN VIVIENDA	PORCENTAJE APOYO A VIVIENDA	REDUCIR LA POBREZA PROPORCIONANDO A LA CIUDADANIA VIVIENDAS PARA REDUCIR EL HACIENDAMIENTO DE LAS FAMILIAS	TOTAL DE VIVIENDA ENTREGADOS/ TOTAL DE VIVIENDA SOLICITADOS *100	Variable 1: TOTAL DE VIVIENDA ENTREGADOS Variable 2: TOTAL DE VIVIENDA SOLICITADOS	SOLICITUDES	0	60 SOLICITUDES	GESTION	EFICACIA	INFORME DE GOBIERNO Y REPORTES CONTABLES	Programado 25% Realizado 25%	Programado 100%	LOS CIUDADANOS CUMPLEN CON LOS REQUISITOS ESTABLECIDO Y SU SUFICIENCIA PRESUPUESTARIA
C23A1 OTROS ASUNTOS SOCIALES	PORCENTAJE APOYOS SOCIALES ATENDIDOS	MEJORA DE ENTREGA DE APOYOS SOCIALES PARA REDUCIR LA POBREZA	TOTAL DE APOYOS ENTREGADOS/ APOYOS SOLICITADOS *100	Variable 1: TOTAL DE APOYOS ENTREGADOS Variable 2: TOTAL DE APOYOS SOLICITADOS	SOLICITUDES	0	540 SOLICITUDES	GESTION	EFICACIA	INFORME DE GOBIERNO Y REPORTES CONTABLES	Programado 25% Realizado 25%	Programado 100%	LOS CIUDADANOS CUMPLEN CON LOS REQUISITOS ESTABLECIDO Y SU SUFICIENCIA PRESUPUESTARIA

Se pueden agregar o eliminar el número de filas necesario con el propósito de adaptar el formato al programa.

MATRICES DE INDICADORES PARA RESULTADOS (MIR)

Programa presupuestario: FORTALECIMIENTO		Clave presupuestaria: O1102										Importe: \$30,505,616.00						
Resumen narrativo / objetivo		Indicadores										% Avance trimestral acumulado				Cumplimiento final (todo el año)		Supuesto
		Nombre	Descripción	Fórmula	Variables	Unidad de medida	Línea base	Meta (anual)	Tipo de indicador	Dimensión	Medios de Verificación	1o	2o	3o	4o	Año 2020		
<p>Fin (se deberá determinar uno por cada programa)</p>	<p>CONTRIBUIR EN LA APLICACIÓN DEL RECURSO FEDERAL PARA CUMPLIR CON SU OBJETIVO MEDIANTE PROGRAMAS SOCIALES</p>	<p>PORCENTAJE DE EFICIENCIA DE LA APLICACIÓN DEL RECURSO DE LOS PROGRAMAS SOCIALES</p>	<p>EL INDICADOR NOS PERMITE MONITOREAR LA APLICACIÓN DEL RECURSO EN PROGRAMAS SOCIALES</p>	<p>(CANTIDAD INVERTIDA EN LOS INDICADORES DE REZAGO SOCIAL DEL MUNICIPIO) / (CANTIDAD TOTAL DE RECURSOS DE LOS FONDOS)*100</p>	<p>Variable 1: CANTIDAD INVERTIDA EN LOS INDICADORES DE REZAGO SOCIAL DEL MUNICIPIO</p> <p>Variable 2: CANTIDAD TOTAL DE RECURSOS DE LOS FONDOS</p>	<p>OBRA Y ACCIONES</p>	<p>0</p>	<p>75%</p>	<p>ESTRATEGICO</p>	<p>EFICACIA</p>	<p>PROGRAMA ANUAL OPERATIVO, INFORME DE GOBIERNO, INFORME CONEVAL Y REPORTES A TRANSPARENCIA</p>	<p>Programado</p>	<p>25%</p>	<p>25%</p>	<p>25%</p>	<p>100%</p>	<p>QUE LOS PROGRAMAS SOCIALES RECIBAN LOS RECURSOS FEDERALES EN TIEMPO Y FORMA Y LLEVEN DE FORMA EFICIENTE SU IMPLEMENTACION</p>	
	<p>LOS PROGRAMAS PARA EL DESARROLLO SOCIAL ADQUIEREN SU EFICIENCIA EN SU EJECUCIÓN</p>	<p>PORCENTAJE DE PROGRAMAS QUE CUMPLEN SU OBJETIVO EN LAS ZONAS DE ATENCIÓN PRIORITARIA</p>	<p>EL INDICADOR NOS PERMITE MONITOREAR LOS PROGRAMAS SOCIALES</p>	<p>(NÚMERO DE PROGRAMAS SOCIALES QUE CUMPLEN SU OBJETIVO EN ZAP) / (NÚMERO DE PROGRAMAS SOCIALES)</p>	<p>Variable 1: NÚMERO DE PROGRAMAS SOCIALES QUE CUMPLEN SU OBJETIVO EN ZAP</p> <p>Variable 2: NÚMERO DE PROGRAMAS SOCIALES</p>	<p>PROGRAMAS SOCIALES</p>	<p>0</p>	<p>75%</p>	<p>ESTRATEGICO</p>	<p>EFICACIA</p>	<p>PROGRAMA ANUAL OPERATIVO, INFORME DE GOBIERNO Y REPORTES DE TRANSPARENCIA</p>	<p>Programado</p>	<p>25%</p>	<p>25%</p>	<p>20%</p>	<p>100%</p>	<p>LA NORMATIVA NO PRESENTA CAMBIOS</p>	

MATRICES DE INDICADORES PARA RESULTADOS (MIR)

PROGRAMAS SOCIALES EJECUTADOS	EJECUTADO S)*100	INDICADOR NOS PERMITE MONITOREAR LAS ACCIONES ENCAMINADAS PARA ABATIR EL REZAGO EN LA INFRAESTRUCTURA SOCIAL	PROGRAMAS SOCIALES EJECUTADOS	ACCIONES	80%	GESTION	EFICACIA	PROGRAMADO	PROGRAMADO	PROGRAMADO	PROGRAMADO	PROGRAMADO	PROGRAMADO
C1 ACCIONES ENCAMINADAS PARA ABATIR EL REZAGO EN LA INFRAESTRUCTURA SOCIAL	(TOTAL DE ACCIONES REALIZADAS)/(TOTAL DE ACCIONES PROGRAMADAS)*100	EL INDICADOR NOS PERMITE MONITOREAR LAS ACCIONES ENCAMINADAS PARA ABATIR EL REZAGO EN LA INFRAESTRUCTURA SOCIAL	Variable 1: TOTAL DE ACCIONES REALIZADAS	20	80%	GESTION	EFICACIA	25%	25%	25%	100%	25%	100%
								10%	25%	25%	20%	80%	
C2 OBRAS DE INFRAESTRUCTURA EN EL SECTOR DEL AGUA Y SANEAMIENTO, ASISTENCIA SOCIAL, DERECHOS Y APROVECHAMIENTOS DEL AGUA, URBANIZACIÓN, EDUCACIÓN, INFRAESTRUCTURA CARRETERA, VIVIENDA Y SALUD	(TOTAL DE PROYECTOS GESTIONADOS)/(TOTAL DE PROYECTOS PROGRAMADOS)*100	EL INDICADOR NOS PERMITE MONITOREAR LAS OBRAS REALIZADAS	Variable 1: TOTAL DE PROYECTOS GESTIONADOS	70	75%	GESTION	EFICACIA	25%	25%	25%	100%	25%	100%
								10%	20%	25%	20%	75%	

Componentes (preferentemente entre dos y cinco por cada programa presupuestario)

MATRICES DE INDICADORES PARA RESULTADOS (MIR)

C3 SEGURIDAD PUBLICA MUNICIPAL	PORCENTAJE DE GASTOS	EL INDICADOR PERMITE MONITOREAR LOS GASTOS DE SEGURIDAD PUBLICA	(TOTAL DE GASTOS APROBADOS)/(TOTAL DE PROYECTOS PROGRAMADOS)*100	Variable 1: TOTAL DE GASTOS APROBADOS	Variable 2: TOTAL DE PROYECTOS PROGRAMADOS	GASTOS APROBADOS	0	60%	GESTION	EFICACIA	PROGRAMA ANUAL OPERATIVO, EXPEDIENTES, INFORME ANUAL, PROYECTO Y REPORTES EN TRANSPARENCIA	25%	25%	25%	100%	DISMINUCIÓN DE PRESUPUESTO, CAMBIOS DE NORMATIVA, CAIDA DEL PIB, CONTINGENCIA CLIMATOLÓGICA Y SANITARIA
												Realizado	Realizado	Realizado	Realizado	
C1A1 ACCIONES DE INFRAESTRUCTURA EN EL SECTOR DEL AGUA Y SANEAMIENTO, ASISTENCIA SOCIAL, DERECHOS Y APROVECHAMIENTO S DEL AGUA, URBANIZACIÓN, EDUCACIÓN, INFRAESTRUCTURA CARRETERA, VIVIENDA Y SALUD	PORCENTAJE DE ACCIONES	EL INDICADOR PERMITE MONITOREAR LAS ACCIONES DE INFRAESTRUCTURA REALIZADAS	(TOTAL DE PROYECTOS GESTIONADOS)/(TOTAL DE PROYECTOS PROGRAMADOS)*100	Variable 1: TOTAL DE PROYECTOS GESTIONADOS	Variable 2: TOTAL DE PROYECTOS PROGRAMADOS	ACCIONES REALIZADAS	0	60%	GESTION	EFICACIA	ACTAS DE APROBACIÓN DE OBRA DEL CONSEJO DE DESARROLLO SOCIAL, REPORTE DE APERTURA PROGRAMÁTICA, SEDESORE, PROGRAMA ANUAL OPERATIVO, EXPEDIENTES, INFORME ANUAL, PROYECTO Y REPORTES EN TRANSPARENCIA	25%	25%	25%	100%	DISMINUCIÓN DE PRESUPUESTO, CAMBIOS DE NORMATIVA, CAIDA DEL PIB, CONTINGENCIA CLIMATOLÓGICA Y SANITARIA
												Programado	Realizado	Realizado	Realizado	
C2A1 OBRAS ENCAMINADAS PARA ABATIR LAS CARENCIAS DE LA INFRAESTRUCTURA SOCIAL	PORCENTAJE DE PROYECTOS	EL INDICADOR PERMITE MONITOREAR LOS PROYECTOS DE INFRAESTR...	(TOTAL DE PROYECTOS GESTIONADOS)/(TOTAL DE PROYECTOS PROGRAMADOS)*100	Variable 1: TOTAL DE PROYECTOS GESTIONADOS	Variable 2: TOTAL DE PROYECTOS PROGRAMADOS	PROYECTOS REALIZADOS	0	65%	GESTION	EFICACIA	ACTAS DE APROBACIÓN DE LA ACCIÓN DEL CONSEJO DE DESARROLLO SOCIAL, REPORTE DE	25%	25%	25%	100%	DISMINUCIÓN DE PRESUPUESTO, CAMBIOS DE NORMATIVA, CAIDA DEL PIB, CONTINGENCIA CLIMATOLÓGICA Y SANITARIA
												Programado	Realizado	Realizado	Realizado	

Actividades (preferentemente entre dos y cinco por cada componente)

MATRICES DE INDICADORES PARA RESULTADOS (MIR)

Programa presupuestario: INFRAESTRUCTURA		Clave presupuestaria: 01101										Importe: \$42,800,493.00						
Resumen narrativo / objetivo		Indicadores										Cumplimiento final (todo el año)		Supuesto				
		Nombre	Descripción	Fórmula	Variables	Unidad de medida	Línea base	Meta (anual)	Tipo de indicador	Dimensión	Medios de Verificación		1o	2o	3o	4o	Año 2020	
<p>Fin (se deberá determinar uno por cada programa)</p> <p>CONTRIBUIR EN LA APLICACIÓN DEL RECURSO FEDERAL PARA CUMPLIR CON SU OBJETIVO MEDIANTE PROGRAMAS SOCIALES</p>	<p>EL INDICADOR NOS PERMITE MONITOREAR LA APLICACIÓN DEL RECURSO EN PROGRAMAS SOCIALES</p>	<p>PORCENTAJE DE EFICIENCIA DE LA APLICACIÓN DEL RECURSO DE LOS PROGRAMAS SOCIALES</p>	<p>(CANTIDAD INVERTIDA EN LOS INDICADORES DE REZAGO SOCIAL DEL MUNICIPIO) / (CANTIDAD TOTAL DE RECURSOS DE LOS FONDOS)*100</p>	<p>Variable 1: CANTIDAD INVERTIDA EN LOS INDICADORES DE REZAGO SOCIAL DEL MUNICIPIO</p> <p>Variable 2: CANTIDAD TOTAL DE RECURSOS DE LOS FONDOS</p>	<p>OBRAS Y ACCIONES REALIZADAS</p>	<p>0</p>	<p>80%</p>	<p>ESTRATEGICO</p>	<p>EFICACIA</p>	<p>PROGRAMA ANUAL OPERATIVO, INFORME DE GOBIERNO, INFORME CONEVAL Y REPORTES A TRANSPARENCIA.</p>	Programado	25%	25%	25%	25%	100%	Programado	QUE LOS PROGRAMAS SOCIALES RECIBAN LOS RECURSOS FEDERALES EN TIEMPO Y FORMA Y LLEVEN DE FORMA EFICIENTE SU IMPLEMENTACION
											Realizado	25%	25%	25%	25%	80%	Realizado	LA NORMATIVA NO PRESENTA CAMBIOS
<p>Propósito (se deberá determinar uno por cada programa)</p> <p>LOS PROGRAMAS PARA EL DESARROLLO SOCIAL ADQUIEREN EFICIENCIA EN SU EJECUCIÓN</p>	<p>EL INDICADOR NOS PERMITE MONITOREAR LOS PROGRAMAS SOCIALES</p>	<p>PORCENTAJE DE PROGRAMAS SOCIALES QUE CUMPLEN SU OBJETIVO EN LAS ZONAS DE ATENCIÓN PRIORITARIA</p>	<p>(NÚMERO DE PROGRAMAS SOCIALES QUE CUMPLIERON SU OBJETIVO EN ZAP) / (NÚMERO DE PROGRAMAS SOCIALES)</p>	<p>Variable 1: NÚMERO DE PROGRAMAS SOCIALES QUE CUMPLIERON SU OBJETIVO EN ZAP</p>	<p>PROGRAMAS SOCIALES</p>	<p>0</p>	<p>70%</p>	<p>ESTRATEGICO</p>	<p>EFICACIA</p>	<p>PROGRAMA ANUAL OPERATIVO, INFORME DE GOBIERNO Y REPORTES DE TRANSPARENCIA</p>	Programado	25%	25%	25%	25%	100%	Programado	LA NORMATIVA NO PRESENTA CAMBIOS
											Realizado	25%	25%	25%	25%	100%	Realizado	LA NORMATIVA NO PRESENTA CAMBIOS

MATRICES DE INDICADORES PARA RESULTADOS (MIR)

Componentes (preferentemente entre dos y cinco por cada programa presupuestario)	C1 ACCIONES ENCAMINADAS PARA ABATIR EL REZAGO EN LA INFRAESTRUCTURA	PORCENTAJE DE ACCIONES	EL INDICADOR PERMITE MONITOREAR LAS ACCIONES DE DESARROLLO SOCIAL	S SOCIALES EJECUTADO S)*100	Variable 2: NÚMERO DE PROGRAMAS S SOCIALES EJECUTADO S	ACCIONES REALIZADAS	70%	GESTION	EFICACIA	Programado					DISMINUCIÓN DE PRESUPUESTO CAMBIOS DE NORMATIVA, CAIDA DEL PIB, CONTINGENCIA CLIMATOLÓGIC A Y SANITARIA.					
										15%	20%	20%	20%	70%						
C2 OBRAS ENCAMINADAS PARA ABATIR LAS CARENCIAS DE LA INFRAESTRUCTURA BÁSICA	PORCENTAJE DE PROYECTOS		EL INDICADOR PERMITE MONITOREAR LAS PROYECTOS	(TOTAL DE PROYECTOS GESTIONADOS)/(TOTAL DE PROYECTOS PROGRAMADOS)*100	Variable 1: TOTAL DE PROYECTOS GESTIONADOS	OBRAS REALIZADAS	75%			0	65%				10%	25%	25%	15%	75%	DISMINUCIÓN DE PRESUPUESTO CAMBIOS DE NORMATIVA, CAIDA DEL PIB, CONTINGENCIA CLIMATOLÓGIC A Y SANITARIA
															15%	20%	20%	20%	70%	
															25%	25%	25%	25%	100%	
															Realizado	Realizado	Realizado	Realizado		
															10	25%	20%	15%	70%	
															Programado	Programado	Programado	Programado		
															Programado	Programado	Programado	Programado		
															Programado	Programado	Programado	Programado		

Actividades

MATRICES DE INDICADORES PARA RESULTADOS (MIR)

Programa presupuestario: OTROS		Clave presupuestaria: O1103		Importe: \$ 7.004.573.76													
Resumen narrativo / objetivo		Indicadores		Medios de Verificación		% Avance trimestral acumulado		Cumplimiento final (todo el año)		Supuesto							
		Nombre	Descripción	Fórmula	Variables	Unidad de medida	Línea base	Meta (anual)	Tipo de indicador	Dimensión	PROGRAMA ANUAL OPERATIVO, INFORME DE GOBIERNO, INFORME CONEVAL Y REPORTES A TRANSPARENCIA	PROGRAMADO	20	30	40	Año 2020	QUE LOS PROGRAMAS SOCIALES RECIBAN LOS RECURSOS FEDERALES EN TIEMPO Y FORMA Y LLEVEN DE FORMA EFICIENTE SU IMPLEMENTACIÓN
<p>Fin (se deberá determinar uno por cada programa)</p> <p>CONTRIBUIR A LA ELABORACIÓN Y EJECUCIÓN DE LAS POLÍTICAS PÚBLICAS DEL MUNICIPIO CON EL FIN DE QUE LOS EBANENSES MEJOREN SUS CONDICIONES DEVIDA</p>	<p>Objetivo</p> <p>PORTALIAE DE OBRAS Y ACCIONES QUE CUMPLEN SU OBJETIVO EN LAS ZONAS DE ATENCIÓN PRIORITARIA</p>	<p>EL INDICADOR NOS PERMITE MONITOREAR LA APLICACIÓN DE RECURSO EN LAS OBRAS Y ACCIONES DE INFRAESTRUCTURA</p>	<p>(CANTIDAD INVERTIDA EN LOS INDICADORES DE REZAGO SOCIAL DEL MUNICIPIO)/(CANTIDAD TOTAL DE RECURSOS DE LOS FONDOS)*100</p>	<p>Variable 1: CANTIDAD INVERTIDA EN LOS INDICADORES DE REZAGO SOCIAL DEL MUNICIPIO Variable 2: CANTIDAD TOTAL DE RECURSOS DE LOS FONDOS</p>	<p>OBRAS Y ACCIONES REALIZADAS</p>	<p>0</p>	<p>25%</p>	<p>ESTRATEGICO</p>	<p>EFICACIA</p>	<p>PROGRAMA ANUAL OPERATIVO, INFORME DE GOBIERNO, INFORME CONEVAL Y REPORTES A TRANSPARENCIA</p>	PROGRAMADO	25%	25%	25%	100%	QUE LOS PROGRAMAS SOCIALES RECIBAN LOS RECURSOS FEDERALES EN TIEMPO Y FORMA Y LLEVEN DE FORMA EFICIENTE SU IMPLEMENTACIÓN	
											<p>Realizado</p>	<p>Realizado</p>	<p>Realizado</p>	<p>Realizado</p>	<p>Realizado</p>	<p>Realizado</p>	<p>Realizado</p>
<p>Propósito (se deberá determinar uno por cada programa)</p> <p>LAS OBRAS Y ACCIONES NOS AYUDAN EN EL DESARROLLO SOCIAL ADQUIEREN EFICIENCIA EN SU EJECUCIÓN</p>	<p>Objetivo</p> <p>PORTALIAE DE OBRAS Y ACCIONES QUE CUMPLEN SU OBJETIVO EN LAS ZONAS DE ATENCIÓN PRIORITARIA</p>	<p>EL INDICADOR NOS PERMITE MONITOREAR LA EFICIENCIA DE LAS OBRAS Y ACCIONES</p>	<p>(NÚMERO DE OBRAS Y ACCIONES QUE CUMPLEN SU OBJETIVO EN ZAP)/(NÚMERO DE OBRAS Y ACCIONES)</p>	<p>Variable 1: NÚMERO DE OBRAS Y ACCIONES QUE CUMPLEN SU OBJETIVO EN ZAP Variable 2: NÚMERO DE OBRAS Y ACCIONES</p>	<p>OBRAS Y ACCIONES</p>	<p>0</p>	<p>25%</p>	<p>ESTRATEGICO</p>	<p>EFICACIA</p>	<p>PROGRAMA ANUAL OPERATIVO, INFORME DE GOBIERNO, INFORME CONEVAL Y REPORTES A TRANSPARENCIA</p>	PROGRAMADO	25%	25%	25%	100%	LA NORMATIVA NO PRESENTA CAMBIOS	
											<p>Realizado</p>	<p>Realizado</p>	<p>Realizado</p>	<p>Realizado</p>	<p>Realizado</p>	<p>Realizado</p>	<p>Realizado</p>

Linea de acción o estrategia al cual contribuye el programa:
MEJORAR LA CALIDAD DE VIDA DE LOS HABITANTES A TRAVÉS DEL DESARROLLO INTEGRAL Y PLANIFICADO DE LA INFRAESTRUCTURA MOVILIDAD Y DESARROLLO URBANO EN COORDINACIÓN CON LOS DEPARTAMENTOS DE DESARROLLO SOCIAL, OBRAS PÚBLICAS Y EL APOYO DEL DEPARTAMENTO DE CATASTRO. DETERMINAR LAS CARACTERÍSTICAS CUALITATIVAS Y CUANTITATIVAS DE LOS PREDIOS Y CONSTRUCCIONES UBICADOS DENTRO DEL MUNICIPIO MEDIANTE LA FORMACIÓN Y CONSERVACIÓN DE LOS REGISTROS Y BASES DE DATOS QUE PERMITEN SU USO MÚLTIPLE COMO MEDIO DE OBTENER LOS ELEMENTOS TÉCNICOS, ESTADÍSTICOS Y FISCALES QUE LO CONSTITUYEN.

Objetivo del programa: 3.1. DESARROLLO ECONÓMICO SUSTENTABLE; 3.2. INFRAESTRUCTURA Y AGENDA URBANA; 3.3. RECUPERACIÓN HIDRÁULICA Y ENFOQUE A CIENCIAS; 3.4. DESARROLLO DEL CAMPO EQUILIBRADO; 3.5. DESARROLLO AMBIENTAL Y ENERGÍAS ALTERNATIVAS; 3.6. TURISMO SOSTENIBLE; 4.1. ALIANZAS PARA LA GOBERNABILIDAD; 4.2. ANTICORRUPCIÓN Y COMBATE A LA IMPUNIDAD; 4.3. FINANZAS RESPONSABLES Y SANAS Y 4.4. GOBIERNO DIGITAL PARA CERTIDUMBRE PATRIMONIAL.

Objetivo del programa: 3.1. DESARROLLO ECONÓMICO SUSTENTABLE; 3.2. INFRAESTRUCTURA Y AGENDA URBANA; 3.3. RECUPERACIÓN HIDRÁULICA Y ENFOQUE A CIENCIAS; 3.4. DESARROLLO DEL CAMPO EQUILIBRADO; 3.5. DESARROLLO AMBIENTAL Y ENERGÍAS ALTERNATIVAS; 3.6. TURISMO SOSTENIBLE; 4.1. ALIANZAS PARA LA GOBERNABILIDAD; 4.2. ANTICORRUPCIÓN Y COMBATE A LA IMPUNIDAD; 4.3. FINANZAS RESPONSABLES Y SANAS Y 4.4. GOBIERNO DIGITAL PARA CERTIDUMBRE PATRIMONIAL.

MATRICES DE INDICADORES PARA RESULTADOS (MIR)

Componentes (preferentemente entre dos y cinco por cada programa presupuestario)	C1 ACCIONES ENCAMINADAS PARA ABATIR EL REZAGO EN LA INFRAESTRUCTURA Y RECOLECCIÓN DE RESIDUOS SÓLIDOS URBANOS	PORCENTAJE DE ACCIONES REALIZADAS	EL INDICADOR PERMITE MONITOREAR LAS ACCIONES REALIZADAS PARA LA DISMINUCIÓN DE REZAGO DE INFRAESTRUCTURA	EJECUTADA S/100	ACCIONES EJECUTADAS S)	ACCIONES REALIZADAS	20	25%	GESTION	EFICACIA	PROGRAMA ANUAL OPERATIVO, EXPEDIENTES, INFORME ANUAL, PROYECTO S Y REPORTES EN TRANSPARENCIA	Programado					DISMINUCIÓN DE PRESUPUEST O, CAMBIOS DE NORMATIVA, CAIDA DEL PIB, CONTINGENCI A CLIMATOLÓGI CA Y SANITARIA.
												25%	25%	25%	100%		
C2 OBRAS ENCAMINADAS PARA ABATIR LAS CARENCIAS DE LA INFRAESTRUCTURA TANTO EN EL AGUA Y SANEAMIENTO, URBANIZACIÓN E INFRAESTRUCTURA CARRETERA.	EL INDICADOR PERMITE MONITOREAR LOS PROYECTOS DE INFRAESTRUCTURA BÁSICA	PORCENTAJE DE PROYECTOS REALIZADOS	EL INDICADOR PERMITE MONITOREAR LOS PROYECTOS DE INFRAESTRUCTURA BÁSICA	(TOTAL DE PROYECTOS GESTIONADOS)/(TOTAL DE PROYECTOS PROGRAMADOS)*100	Variable 1: TOTAL DE PROYECTOS GESTIONADOS	OBRAS REALIZADAS	70	25%	GESTION	EFICACIA	ACTAS DE APROBACIÓN DE OBRA DEL CONSEJO DE DESARROLLO SOCIAL, REPORTE DE APERTURA PROGRAMÁTICA SEDESORE, PROGRAMA ANUAL OPERATIVO, EXPEDIENTES, INFORME ANUAL, PROYECTO S Y REPORTES EN TRANSPARENCIA	Programado					DISMINUCIÓN DE PRESUPUEST O CAMBIOS DE NORMATIVA, CAIDA DEL PIB, CONTINGENCI A CLIMATOLÓGI CA Y SANITARIA
												25%	25%	25%	100%		
					Variable 2: TOTAL DE ACCIONES PROGRAMADAS						REPORTES EN TRANSPARENCIA	Realizado					
					Variable 2: TOTAL DE ACCIONES PROGRAMADAS						REPORTES EN TRANSPARENCIA	Realizado					

MATRICES DE INDICADORES PARA RESULTADOS (MIR)

Actividades (preferentemente entre dos y cinco por cada componente)	C1A1 ACCIONES ENCAMINADAS PARA ABATIR EL REZAGO EN LA INFRAESTRUCTURA VIAL Y LA RECOLECCIÓN DE RESIDUOS SÓLIDOS URBANOS	PORCENTAJE DE ACCIONES	EL INDICADOR PERMITE MONITOREAR LAS ACCIONES PARA LA DISMINUCIÓN DE REZAGO DE INFRAESTRUCTURA	(TOTAL DE ACCIONES REALIZADAS)/(TOTAL DE ACCIONES PROGRAMADAS) *100	Variable 1: TOTAL DE ACCIONES REALIZADAS	ACCIONES REALIZADAS	0	25%	GESTION	EFICACIA	ACTAS DE APROBACIÓN DE OBRA DEL CONSEJO DE DESARROLLO SOCIAL, REPORTE DE APERTURA PROGRAMÁTICA SEDESORE PROGRAMA ANUAL OPERATIVO EXPEDIENTES, INFORME ANUAL PROYECTO SY REPORTES EN TRANSPARENCIA	Programado Programado Programado Programado Programado Programado Programado Programado Programado	25% 25% 25% 100%	DISMINUCIÓN DE PRESUPUEST O CAMBIOS DE NORMATIVA, CAIDA DEL PIB, CONTINGENCI A CLIMATOLÓGI CA Y SANITARIA	
	C2A1 OBRAS DE INFRAESTRUCTURA BÁSICA	PORCENTAJE DE PROYECTOS	EL INDICADOR PERMITE MONITOREAR LOS PROYECTOS DE INFRAESTRUCTURA BÁSICA	(TOTAL DE PROYECTOS GESTIONADOS DE PROYECTO PROGRAMADOS) *100	Variable 1: TOTAL DE PROYECTOS GESTIONADOS	PROYECTOS REALIZADOS	0	25%	GESTION	EFICACIA	ACTAS DE APROBACIÓN DE LA ACCIÓN DEL CONSEJO DE DESARROLLO SOCIAL, REPORTE DE APERTURA PROGRAMÁTICA SEDESORE PROGRAMA ANUAL OPERATIVO, EXPEDIENTES, INFORME ANUAL, PROYECTO SY REPORTES	Programado Programado Programado Programado Programado Programado Programado Programado Programado	25% 25% 25% 100%	DISMINUCIÓN DE PRESUPUEST O CAMBIOS DE NORMATIVA, CAIDA DEL PIB, CONTINGENCI A CLIMATOLÓGI CA Y SANITARIA.	

MATRICES DE INDICADORES PARA RESULTADOS (MIR)

--	--	--	--	--	--	--	--	--	--	--	--	--	--	--	--	--	--	--	--

Se pueden agregar o eliminar el número de filas necesario con el propósito de adaptar el formato al programa.

Este formato solo considera los elementos básicos para el seguimiento y la evaluación de los programas presupuestarios, su elaboración deberá contar con el sustento metodológico conforme a lo dispuesto en los Lineamientos para la construcción y diseño de indicadores de desempeño mediante la Metodología del Marco Lógico del Consejo Nacional de Armonización Contable (CONAC)

MATRICES DE INDICADORES PARA RESULTADOS (MIR)

Este formato solo considera los elementos básicos para el seguimiento y la evaluación de los programas presupuestarios, su elaboración deberá contar con el sustento metodológico conforme a lo dispuesto en los Lineamientos para la construcción y diseño de indicadores de desempeño mediante la Metodología del Marco Lógico del Consejo Nacional de Armonización Contable (CONAC)



4.5

INFORMACIÓN COMPLEMENTARIA (AICO)

**CUENTA PÚBLICA DEL EJERCICIO FISCAL
2022**



4.5.1

RELACIÓN DE BIENES MUEBLES QUE COMPONEN EL PATRIMONIO MUNICIPAL

**CUENTA PÚBLICA DEL EJERCICIO FISCAL
2022**

Municipio de ÉBANO, S.L.P.

Relación de bienes muebles que componen el patrimonio del 01 de Enero al 31 de Diciembre de 2022



Código	Concepto	Registro en libros
CÓDIGOS VARIOS	MUEBLES DE OFICINA Y ESTANTERIA	\$ 1,073,199.86
SIN CÓDIGO (INEXISTENTE)	TELEFONO CELULAR SAMSUNG J730GMJPRO MULTI R	\$ 6,859.00
PM/DIF15/2022/027	PARRILLA 4 QUEMADORES (ESTANCIA)	\$ 9,280.00
PM/DT18/2021-007	ESCRITORIO EJECUTIVO GRIS 1.50 MTS DPTO. TESORERIA	\$ 9,605.00
PM/DT18/2021-031	ESTANTES DE METAL HUSKY 198 X612 X19 AN TESORERIA	\$ 25,194.00
PM/DT18/2021-022	ARCHIVERO LATERAL 4 CAJONES DPTO TESORERIA	\$ 8,700.00
PM/DIF15/2022-104	ARCHIVERO METALICO VERTICAL 4 GAVETAS USO RUDO (2)	\$ 24,557.20
CÓDIGOS VARIOS	Muebles de Oficina y Estanteria	\$ 27,491.27
PM/CI01/2021-006 AL		
PMCI01/2021-013,		
PMOF37/2021-001 AL		
PM/OF37/2021-008,	21/06/2021 MUEBLES Y EQUIPO DE OFICINA	\$ 1,043,989.32
PM/SG01/2021-001 AL		
PM/SG01/2021-029		
PM/DIF16/2021-032	REFRIGERADOR MABE 1025 MX ALMENDRA ESTANCIA MAYOR	\$ 6,699.00
PM/DIF16/2022-041	LAVADORA MABE MOD. 78115 ESTANCIA ADULTO MAYOR	\$ 9,799.00
CÓDIGOS VARIOS	EQUIPO DE COMPUTO Y DE TECNOLOGIAS DE LA INFORMACION	\$ 934,357.11
SIN CÓDIGO (INEXISTENTE)	TABLET IPAD WI-FI 128 GB SPACE G (PRESIDENTE)	\$ 10,423.13
PM/DT18/2021-005	Servidor HWLETT PACKAR ENTREPISE M12 gen9 (TESORERIA)	\$ 36,603.10
PM/RH20/2022-029	CAPIADORA CANON IR ADV4251	\$ 42,875.00
PM/UI35/2022-011	LAPTOP HP 15 13 RA 4 GB (TRANSPARENCIA)	\$ 8,699.00
PM/DB16/2021-001	COMPUTADORA INTELL RAM 8 GB 17-7700 OBRAS PUBLICAS	\$ 29,141.94
PM/UI35/2022-015	IMPRESORA SAMSUNG MULYIF 4072 CEGAIP	\$ 6,489.99
PM/DT18/2022-054	CPU ESCRITORIO PROC INEL CORE I3 RAM 8 GB (TESORERIA)	\$ 10,730.00
PM/SG01/2022-039	NOTEBOOK HP 15CW1092LM (PRESIDENCIA)	\$ 16,999.00
SIN CÓDIGO (INEXISTENTE)	TELEFONO CELULAR SAMSUNG GALAXY A71 NEGRO LTE	\$ 11,459.00

PM/DC21/2022-036,	4 CPU DE ESCRITORIO NEGRO PWERED MARDUK PEN	\$	33,640.00
PM/DC21/2022-031 Y		\$	
PM/DC21/2022-023		\$	
PM/DR07/2021-021	IMPRESORA MULTIFUNCIONAL EPSON L3150 COLOR NEGRO	\$	5,399.00
PM/CI01/2022-002	2 MULTIFUNCIONAL MONOCROMATICA CANON MOD D 1620	\$	18,600.00
PM/RC17/2022-014	COMPUTADORA DE ESCRITORIO DEL RAM 8 GB HDD 50G	\$	4,900.00
PM/DT18/2022-056	IMPRESORA MULTIFUNCIONAL EPSON L3150 WI FI ESCANER	\$	5,800.00
PM/DC21/2022-001	EQUIPO DE COMPUTO DPTO CODESOL (NOBREAK, IMPRESORA)	\$	22,620.00
PM/DC21/2022-004,		\$	
PM/DC21/2022-005 Y	EQUIPO DE COMPUTO DPTO. TESORERIA (LAP TOP DELL)	\$	67,802.00
PM/DC21/2022-104		\$	
PM/DT18/2022-058	4 ANTENAS DE ENLACE INALAMBRIICO DE INTERNET DE 5 Ghz EQUIPO UBIQUITI (TESORERIA)	\$	13,379.44
PM/OF37/2022-010	TELEFONO CELULAR IPHONE 13 MODNIGHT BLUE 256 G SCHH76FFC90G (OFICIAL MAYOR)	\$	28,917.00
PM/SG01/2022-038	TELEFONO CELULAR IPHONE 13 PINK 256 GB SMPHW767HK4 (SECRETARIA PARTICULAR)	\$	28,917.00
PM/SG01/2022-039	NOTEBOOK LENOVOIP3 15IML05 (SECRETARIA)	\$	11,799.00
PM/SG01/2022-040	LAPTOP LENOVO IP315ITL6 (SECRETARIA)	\$	13,999.00
PM/CI01/2022-015	LAPTOP DELL VOSTRO 3400 14" HD (CONTRALORIA)	\$	27,238.00
PM/DT18/2022-059	COMPUTADORA CPU HP 280 G5 8GB, MONITOR HUJAWEI 23.8", IMPRESORA EPSON L1210	\$	21,125.00
PM/CS24/2022-007	TELEFONO CELULAR IPHONE 13 PRO GRAPHITE 256 GB (COMUNICACIÓN SOCIAL)	\$	35,198.00
PM/CS24/2022-008	TELEFONO CELULAR IPHONE 13 PRO SILVER 256 GB (COMUNICACIÓN SOCIAL)	\$	35,198.00
PM/SG01/2022-041	TELEFONO CELULAR IPHONE 13 MIDNIGHT BLU 256GB (COMUNICACIÓN SOCIAL)	\$	27,518.00
PM/CS24/2022-006	TELEFONO CELULAR IPHONE 13 PINK 256 GB (SECRETARIA GENERAL)	\$	27,518.00
PM/DIF15/2022-105	TELEFONO CELULAR IPHONE 13 PRO GRAPHITE 256 GB (DIRECTORA DIF MUNICIPAL)	\$	35,198.00
PM/DT18/2022-060	2 ESCANNER HP SCANJET ENTERPRISE FLOW 7500 (TESORERIA)	\$	27,840.00
PM/RC17/2022-015,		\$	
PM/PA00/2022-007 Y	3 COMPUTADORA PC DE ESCRITORIO QUARONI RAM 16GB, TECLADO MOUSE, MONITOR 19"	\$	52,165.20
PM/OF/2022-011		\$	
PM/DC21/2022-156	MULTIFUNCIONAL EPSON ECO TANK L6270 COLOR INYECCION INALAMBRIICO TANQUE DE TINTA	\$	14,813.20
PM/DC21/2022-157	COMPUTADORA PC DE ESCRITORIO QUARONI INTEL CORE I7 RAM 16GB, TECLADO, MOUSE	\$	20,868.40
CÓDIGOS VARIOS	Equipo de computo y de tecnología de la información	\$	46,331.32
CÓDIGOS VARIOS	OTROS MOBILIARIOS Y EQUIPOS DE ADMINISTRACION	\$	79,833.00
SIN CÓDIGO (INEXISTENTE)	SECADORA MARCA WHIRPOOL MOD. 1930 ESANCIA LOS AÑOS D.	\$	10,599.00
PM/DIF15/2021-086	CALENTADOR CALOREX G-20 GN 3 GAS LP (ESTANCIA LOS AÑOS D.)	\$	7,488.90
PM/DIF15/2022-039	TELEVISOR 50" MARCA HISENSE COLOR NEGRO (ESTANCIA)	\$	10,299.00
PM/SG01/2022-042	DISPENSADOR DE AGUA DE PISO MARCA WHIRPOOL (PRIVADO PRESIDENTA)	\$	8,149.00
CÓDIGOS VARIOS	EQUIPOS Y APARATOR AUDIVISUALES	\$	2,899.90
PM/CS24/2022-009	DRON MAVIC AIR 28 (COMUNICACIÓN SOCIAL)	\$	34,599.00
SIN CÓDIGO (INEXISTENTE)	CAMARAS FOTOGRAFICAS Y DE VIDEO	\$	30,299.10
CÓDIGOS VARIOS	OTRO MOBILIARIO Y EQUIPO EDUCACIONAL Y RECREATIVO	\$	143,379.17

CÓDIGOS VARIOS	EQUIPO MEDICO Y DE LABORATORIO	\$	84,035.84
CÓDIGOS VARIOS	ADQ. ADMON 2009-2012	\$	1,187,000.00
PM/SP14/2022-028	CAMIONETA EXPLORER MOD 2014	\$	554,200.00
PM/OP12/2021-046	CAMIONETA FORD MOD 2005 GRIS	\$	98,020.00
PM/OP12/2021-049	CAMION RECOLECTOR DE BASURA	\$	389,180.00
PM/OP12/2022-050	2 CAMIONETAS FORD MOD 2014	\$	595,000.00
PM/OP12/2021-051	CAMION RECOLECTOR DE BASURA MOD 2014	\$	1,080,000.00
PM/DC21/2021-043	CAMIONETA FORD F-150 CODESOL	\$	119,886.00
PM/DC21/2022-046	CAMIONETA TOYOTA 2016 CODESOL	\$	156,600.00
PM/DC21/2021-048	CAMIONETA TOYOTA TIPO ILUX 2020 TS DOBLE CABINA	\$	379,000.00
PM/DC21/2021-049	URVAN PANEL AMPLIA A/AT/M COLOR BLANCO PUJAL C.	\$	389,000.00
PM/DC21/2021-050	URVAN PANEL AMPLIA A/AT/M COLOR BLANCO PLAN DE	\$	389,000.00
PM/SP14/2022-025	PATRULLA CAMIONETA SERIE: 1FTEW1CB5KFD38968	\$	560,000.00
PM/OP12/2022-052	CAMION RECOLECTOR DE BASURA MODELO 2010 SERIE 27422	\$	1,200,000.00
PM/OP12/2022-053	RECOLECTOR DE BASURA MODELO 2008 SERIE 93602	\$	1,100,000.00
PM/DC21/2022-158	VEHICULO TIPO SEDAN MARCA NISSAN COLOR BLANCO PERLADO MOD. 2023 MOTOR MR20488429J	\$	379,900.00
PM/CD21/2022-159	VEHICULO TIPO SEDAN MARCA NISSAN MOD. 2023 COLOR GRIS OXFORD	\$	401,900.00
PM/DC21/2022-160	VEHICULO TIPO PICK UP NISSAN MODELO 2023 COLOR BLANCO MOTOR QR25477330H	\$	459,500.00
CÓDIGOS VARIOS	EQUIPAMIENTO DE PATRULLAS SEG PUB	\$	207,762.96
PM/SP14/2022-056 AL	Equipo de Defensa y Seguridad	\$	480,583.76
PM/SP14/2022-059	MAQUINARIA Y EQUIPO AGROPECUARIO	\$	3,243,850.00
CÓDIGOS VARIOS	MAQUINARIA Y EQUIPO INDUSTRIAL	\$	266,000.00
CÓDIGOS VARIOS	MAQUINARIA Y EQUIPO DE CONSTRUCCIÓN	\$	40,000.00
PM/CI01/2021-014	MINISPLIT MIRAGE 1.5 TON CONTRALORIA	\$	10,599.00
PM/DC03/2021-014	MINISPLIT MIRAGE R-22 1.5 TON SECRETARIA	\$	8,699.00
PM/DIF15/2021-100	MINISPLIT MIRAGE 1.5 TON DPTO SECRETARIA	\$	8,999.00
PM/DIF15/2021-035	MINISPLIT MIRAGE 1.5 C220 TON ESTANCIA ADULTO MAYOR	\$	8,995.00
PM/DT18/2021-031	MINISPLIT MIRAGE 2 TON C220 TESORERIA	\$	10,899.00
PM/DIF15/2021-099	MINISPLIT 1/2 TON C220 (SMDIF)	\$	8,995.00
PM/CC26/2021-028	MINISPLIT WHIRPOOL, 2 TON CASA DE LA CULTURA	\$	10,895.00
PM/DT18/2021-030	MINISPLIT MIRAGE 1 TON BODEGA TESORERIA	\$	5,599.00
PM/RC17/2021-025	MINISPLIT MIRAGE 1 TON DPTO. REGISTRO CIVIL	\$	5,898.99
PM/FD05/2022-004	MINISPLIT MIRAGE FREYVEN 1.0 TON 220 V (FIERROS Y DEGUELOS)	\$	6,270.00
PM/DIF15/2022-106	MINISPLIT FREYVEN 2.0 TON 220 V (SMDIF)	\$	24,188.32
PM/DIF15/2022-107	MINISPLIT FREYVEN 2.0 TON 220 V SEER FRIO - CALOR (UBR)	\$	12,094.16
PM/DB16/2022-028	MINISPLIT FREYVEN 2.0 TON 220 V SEER FRIO-CALOR (BIBLIOTECA)	\$	12,094.16
PM/DIF15/2022-108	MINISPLIT STD MABE 1.0 TON FRIO-CALOR 110V (UBR)	\$	6,407.00
PM/DIF15/2022-011	MINISPLIT STD MABE 1.0 TON FRIO-CALOR 110 V (CASA 1)	\$	6,371.88

PM/OF/2022-013	MINISPLIT MIDEA 1.5 TON SEER FRIO-CALOR (CASA 1)	\$	9,977.16
PM/OF/2022-014	MINISPLIT STD MABE 2.0 TON FRIO-CALOR (CASA 1)	\$	13,092.92
CÓDIGOS VARIOS	DEPTO. DE SEGURIDAD PUBLICA	\$	320,529.45
CÓDIGOS VARIOS	DEPTO DE PARQUES Y JARDINES	\$	85,178.70
PROTECCIÓN	PROTECCION CIVIL/HIDROLAVADORA	\$	12,799.92
CÓDIGOS VARIOS	PANTEONES MUNICIPALES	\$	22,045.80
CÓDIGOS VARIOS	OBRAS PUBLICAS. ELECTRICOS	\$	32,568.99
SIN CÓDIGO (INEXISTENTE)	FOMTO DPTIVO (DESMALIZADORA GASOLINA 18571 33 CC	\$	4,725.00
SIN CÓDIGO (INEXISTENTE)	VULCANO CUBETA NEUMATICO 15 KG MOD. EN 241	\$	8,537.60
SIN CÓDIGO (INEXISTENTE)	CORTADORA DE METALES 16 AHP 220V	\$	8,119.19
SIN CÓDIGO (INEXISTENTE)	GATO HIDRAULICO DE BOTELLA 50 TON	\$	7,225.99
PM/RM33/2022-029	BASCULA COLGANTE RHINO MODELO BAC-1T ELECTRONICA SERIE BAC-1T-9990-0003 (RASTRO)	\$	9,850.00
PM/RM33/2022-030	ATURDIDOR DE PERNO CAUTIVO PARA GANADO CASH SPECIAL CAL. 22 (RASTRO)	\$	45,000.00
CÓDIGOS VARIOS	OTROS EQUIPOS	\$	186,134.11
SIN CÓDIGO (INEXISTENTE)	2 DESMALIZADORAS HONDA OBRAS PUBLICAS	\$	17,718.00
PM/PC30/2022-023	TANQUE DE OXIGENO 3455 LITROS TIPO M FAREI (PROTECCION CIVIL)	\$	13,199.00
	TOTAL		1,011,605.45



TESORERIA MUNICIPAL
H. AYUNTAMIENTO
2021-2024
ÉBANO, S.L.P.

C.P. TEODORO RUIZ GONZÁLEZ
TESORERO MUNICIPAL
ELABORÓ

C.P. JUAN GERARDO CRUZ GARZA
CONTRALOR
REVISÓ

CONTRALORIA MUNICIPAL
H. AYUNTAMIENTO
2021 - 2024
ÉBANO, S.L.P.

PRESENCIA MUNICIPAL
H. AYUNTAMIENTO
2021-2024
ÉBANO S.L.P.
AUTORIZÓ

SR. FILIBERTA IBARRA-HERNÁNDEZ
SINDICO
VºBº
H. AYUNTAMIENTO
2021-2024
ÉBANO S.L.P.



4.5.2

RELACIÓN DE BIENES INMUEBLES QUE COMPONEN EL PATRIMONIO MUNICIPAL

**CUENTA PÚBLICA DEL EJERCICIO FISCAL
2022**

**Relación de Bienes Inmuebles que componen su patrimonio
Del 1 de enero al 31 de diciembre de 2022**

Código	Descripción del Bien	Valor en libros
1231-01	Terreno Rastro Municipal, calle Tlaxcala, Colonia Obrera, Manzana 2, Sector II-A	\$250,000.00
1231-02	Predio a Ejido Ajinché	\$70,000.00
1231-03	Predio Colonia El Tulillo L-5 M-26/2017	\$28,000.00
1231-04	Terreno Privada Justo Sierra M1, S2, L9	\$25,000.00
1231-05	Terreno nuevo relleno Sanitario Municipal.- Fracción del lote 19, Sección Primera, del Fraccionamiento Exhacienda "El Tulillo", del municipio de Ébano, San Luis Potosí, superficie de 09-00-00 Hectáreas	\$600,000.00
6	Terreno del Ex Mercado Municipal.- Lote número 16-A, de la manzana 10, del Sector 11-D, ubicado en la Avenida Lázaro Cárdenas No. 47, Colonia Obrera, superficie 8260.00 metros cuadrados	SIN VALOR REGISTRADO
7	Terreno explanada del Cerro.- Colonia 18 de Marzo, Superficie 11-17-96 hectáreas.	SIN VALOR REGISTRADO
8	Terreno Lienzo Charro.- Predio urbano ubicado en la Colonia Aviación, del municipio de Ébano, San Luis Potosí, superficie de 11,899.36 metros cuadrados.	SIN VALOR REGISTRADO
9	Panteón Municipal.- Predio rústico, identificado como lote 47, de la sección Primera, Plano Dos, de la Exhacienda "El Tulillo", municipio de Ébano, San Luis Potosí, superficie 29,679.157 metros cuadrados.	SIN VALOR REGISTRADO
11	Plazoleta de la Colonia Estación del Ferrocarril, Colonia Zostepec	SIN VALOR REGISTRADO
12	Panteón Municipal de la Colonia Zostepec	SIN VALOR REGISTRADO
13	Biblioteca Municipal.- Independencia sin número, de la Colonia 20 de Noviembre	SIN VALOR REGISTRADO
14	Gimnasio Municipal Parque Deportivo, Hospital Integral, Parque del DIF, calle Paiencia, Colonia 18 de Marzo	SIN VALOR REGISTRADO
15	Presidencia Municipal y DAPAS.- Avenida Juárez y calle Samuel M. Santos, Colonia 20 de Noviembre	SIN VALOR REGISTRADO
16	Plaza Cívica Municipal.- Avenida Benito Juárez y Andador Juárez, Colonia 20 de Noviembre	SIN VALOR REGISTRADO
17	Monumento Lázaro Cárdenas.- Camellón, calle Rafael Ramírez, Colonia 20 de Noviembre	SIN VALOR REGISTRADO



**Relación de Bienes Inmuebles que componen su patrimonio
Del 1 de enero al 31 de diciembre de 2022**

Código	Descripción del Bien	Valor en libros
18	Monumento Benito Juárez, Camellón Av. Juárez, Colonia 20 de Noviembre	SIN VALOR REGISTRADO
19	Cancha de Basquet-Bol.- Av. Manuel C. Lárrega, Colonia Estación	SIN VALOR REGISTRADO
20	Parque Deportivo Ramiro Cuevas.	SIN VALOR REGISTRADO
21	Plazoleta.- Antiguo Hospital de Pemex, calle 18 de Marzo, Colonia Vergel	SIN VALOR REGISTRADO
22	Parque de Fut-Bol y Beisbol.- Calle 15 de Septiembre esquina con calle 24 de Febrero, Colonia Manuel Ávila Camacho, del municipio de Ébano, San Luis Potosí, superficie 802.04 metros cuadrados	SIN VALOR REGISTRADO
23	Parque de Fut-Bol y Beisbol.- Colonia Zona Cuartel	SIN VALOR REGISTRADO
24	Parque Deportivo El 21.- Tercera Privada 16 de Septiembre, de la Colonia El 21.	SIN VALOR REGISTRADO
25	Terreno Rústico identificado como Fracción Uno y Fracción Dos, del Lote Cuarenta y Uno, de la Sección Primera, del Fraccionamiento Exhacienda "El Tulillo", del municipio de Ébano, San Luis Potosí, con superficie de 01-50-00 Hectáreas.	SIN VALOR REGISTRADO
26	Lotificación Colonia Himno Nacional	SIN VALOR REGISTRADO
27	Oficinas Administrativas de la Colonia 18 de Marzo (Donación de Petróleos Mexicanos)	SIN VALOR REGISTRADO
28	ICAT.- Predio urbano, ubicado al lado oriente del Fraccionamiento "Valle Dorado", del municipio de Ébano, San Luis Potosí, con superficie de 6,808.52 metros cuadrados.	SIN VALOR REGISTRADO
29	Tulillo	SIN VALOR REGISTRADO
30	Presa de Oxidación de Bombas de DAPAS, Parcelas Ejidales del Ejido 20 de Noviembre	SIN VALOR REGISTRADO
31	Centro Comunitario, Lote 11, de la Manzana cinco, zona 01, ubicado en la Colonia Zostepec, del municipio de Ébano, San Luis Potosí, superficie 1,238.00 metros cuadrados.	SIN VALOR REGISTRADO



Municipio de Ébano, S.L.P.




Anexo AICO-02


Relación de Bienes Inmuebles que componen su patrimonio
Del 1 de enero al 31 de diciembre de 2022

Código	Descripción del Bien	Valor en libros
33	Dren Pluvial.- Fracción del Lote 26, de la Manzana 5, ubicado en el Fraccionamiento "El Tulillo", del municipio de Ébano, San Luis Potosí, superficie 117.52 metros cuadrados.	SIN VALOR REGISTRADO
34	Dren Pluvial.- Fracción del terreno identificado como Lote 12-A, de la manzana 15, ubicado en la Colonia del Valle, del municipio de Ébano, San Luis Potosí, superficie 110.57 metros cuadrados.	SIN VALOR REGISTRADO
35	Bomberos.- Lote de terreno urbano identificado como lote 17, manzana 9, ubicado sobre la calle Constitución, del municipio de Ébano, S.L.P., superficie 1,878.92 metros cuadrados.	SIN VALOR REGISTRADO
36	Entrada al Hospital Integral.- Fracción del Lote IX-Doce, ubicado en el Fraccionamiento de la Colonia Petrolera "Lázaro Cárdenas", del municipio de Ébano, San Luis Potosí, superficie de 300.00 metros cuadrados.	SIN VALOR REGISTRADO
37	Ex Basurero Municipal.- Fracción del lote de terreno rústico, ubicado en el Kilómetro 82 de la carretera Nacional Valles-Tampico, del municipio de Ébano, San Luis Potosí, superficie de 05-00-00 Hectáreas.	SIN VALOR REGISTRADO


PRESIDENCIA MUNICIPAL
AYUNTAMIENTO
2021-2024
EBANO S.L.P.
SRA. MARÍA SOLEDAD CARREÑO LINÁRES
PRESIDENTE MUNICIPAL
AUTORIZÓ


TESORERÍA MUNICIPAL
H. AYUNTAMIENTO
2021-2024
ÉBANO, S.L.P.
C.P. TEODORO RUIZ GONZÁLEZ
TESORERO MUNICIPAL
ELABORÓ


SINDICATURA
H. AYUNTAMIENTO
2021-2024
ÉBANO S.L.P.
LIC. FINBERTA IBARRA HERNÁNDEZ
SÍNDICO
Vo.Bo.


CONTRALORIA MUNICIPAL
H. AYUNTAMIENTO
2021-2024
ÉBANO, S.L.P.
C.P. JUAN GERARDO CRUZ GARZA
CONTRALOR
REVISÓ



4.5.3

REPORTE DEL EJERCICIO Y DESTINO DEL GASTO FEDERALIZADO Y REINTEGROS

**CUENTA PÚBLICA DEL EJERCICIO FISCAL
2022**




SECRETARIA DE DESARROLLO SOCIAL Y REGIONAL

Formato de Avance Físico Financiero

Ejercicio Fiscal 2022

Municipio: EBANO



Rubro: ADMINISTRACION PUBLICA, FORTALECIMIENTO MUNICIPAL, Programas: U3 SERVICIOS PUBLICOS MUNICIPALES, Subprograma: CONSTRUCCION Proyecto: CONSTRUCCION

Table with columns: Criterio, Localidad / Descripción, FISE, FISM, FFM, Drenaje Estatal, Drenaje Federal, Ramo 20, Beneficiarios, Otros, Modalidad, Inicio/Termino, Físico/Financiero, Beneficiarios, Tipo, Ejecutor, Contralista, # MDS FISE, # MDS FISM

Rubro: AGUA Y SANEAMIENTO, Programa: SC AGUA POTABLE, Subprograma: EQUIPAMIENTO Proyecto: SISTEMA DE AGUA ENTUBADA

Table with columns: Criterio, Localidad / Descripción, FISE, FISM, FFM, Drenaje Estatal, Drenaje Federal, Ramo 20, Beneficiarios, Otros, Modalidad, Inicio/Termino, Físico/Financiero, Beneficiarios, Tipo, Ejecutor, Contralista, # MDS FISE, # MDS FISM

Rubro: AGUA Y SANEAMIENTO, Programa: SC AGUA POTABLE, Subprograma: MANTENIMIENTO Proyecto: RED DE AGUA ENTUBADA

Table with columns: Criterio, Localidad / Descripción, FISE, FISM, FFM, Drenaje Estatal, Drenaje Federal, Ramo 20, Beneficiarios, Otros, Modalidad, Inicio/Termino, Físico/Financiero, Beneficiarios, Tipo, Ejecutor, Contralista, # MDS FISE, # MDS FISM

Rubro: AGUA Y SANEAMIENTO, Programa: SD ALCANTARILLADO Y DRENAJE, Subprograma: CONSTRUCCION Proyecto: DRENAJE SANITARIO

Table with columns: Criterio, Localidad / Descripción, FISE, FISM, FFM, Drenaje Estatal, Drenaje Federal, Ramo 20, Beneficiarios, Otros, Modalidad, Inicio/Termino, Físico/Financiero, Beneficiarios, Tipo, Ejecutor, Contralista, # MDS FISE, # MDS FISM

Rubro: AGUA Y SANEAMIENTO, Programa: SD ALCANTARILLADO Y DRENAJE, Subprograma: REHABILITACION Proyecto: DRENAJE SANITARIO

Table with columns: Criterio, Localidad / Descripción, FISE, FISM, FFM, Drenaje Estatal, Drenaje Federal, Ramo 20, Beneficiarios, Otros, Modalidad, Inicio/Termino, Físico/Financiero, Beneficiarios, Tipo, Ejecutor, Contralista, # MDS FISE, # MDS FISM



PRESIDENCIA MUNICIPAL, EBANO, S.L.P., 2021-2024

COORDINADOR DE DESARROLLO SOCIAL MUNICIPAL

H. AYUNTAMIENTO 2021 - 2024, EBANO, S.L.P.

Fecha de Impresión: 08/02/2023 12:30:15

Página 1/9

Objeto	Localidad / Descripción	TOTAL	FISE	FISM	FFM	Derecho Estatal	Derecho Federal	Ramo 20	Beneficiarios	Otros	Modalidad	Inicio/Termino	Finicio	Beneficiarios	Meta	Tipo	Ejecutor	Contratista	# MDS FISE	# MDS FISM
2027	EBANO / REHABILITACION DE RED DE DRENAJE SANITARIO EN LA CABECERA MUNICIPAL DE EBANO, S.L.P.	1,200,000.00	0.00	1,200,000.00	0.00	0.00	0.00	0.00	0.00	0.00	0.00	12-09-2022 / 12-09-2022	100	45,330 PERSONA	102.00 METRO LINEAL	OBRA	AYUNTAMIENTO	IBEREF S.A. DE C.V.	0	174204
3089		1,200,000.00	0.00	1,200,000.00	0.00	0.00	0.00	0.00	0.00	0.00	0.00		100	45,330 PERSONA	102.00 METRO LINEAL	OBRA	AYUNTAMIENTO		0	

Rubro: DERECHOS Y APROVECHAMIENTO DE AGUA POTABLE Y DESCARGA DE AGUAS RESIDUALES, Programa: 01 DERECHOS Y APROVECHAMIENTO Proyecto: ENERGIA ELECTRICA EN POZOS

Objeto	Localidad / Descripción	TOTAL	FISE	FISM	FFM	Derecho Estatal	Derecho Federal	Ramo 20	Beneficiarios	Otros	Modalidad	Inicio/Termino	Finicio	Beneficiarios	Meta	Tipo	Ejecutor	Contratista	# MDS FISE	# MDS FISM
2027	EBANO / PAGO DE ENERGIA ELECTRICA PARA OPERACION DE SISTEMA DE BOMBEO DE AGUA	1,080,288.00	0.00	1,080,288.00	0.00	0.00	0.00	0.00	0.00	0.00	0.00	01-01-2022 / 31-12-2022	100	45,330 PERSONA	1.00 HORA	AYUNTAMIENTO	EBANO DE ELECTRICIDAD	0	0	
1095		1,080,288.00	0.00	1,080,288.00	0.00	0.00	0.00	0.00	0.00	0.00	0.00		100	45,330 PERSONA	1.00 HORA	AYUNTAMIENTO		0		

Rubro: DESARROLLO URBANO, Programa: SE URBANIZACION, Subprograma: AMPLIACION Proyecto: ALUMBRADO PUBLICO

Objeto	Localidad / Descripción	TOTAL	FISE	FISM	FFM	Derecho Estatal	Derecho Federal	Ramo 20	Beneficiarios	Otros	Modalidad	Inicio/Termino	Finicio	Beneficiarios	Meta	Tipo	Ejecutor	Contratista	# MDS FISE	# MDS FISM
2027	EBANO / AMPLIACION DE ALUMBRADO PUBLICO EN EL EJIDO PLAN DE IGUALA DEL MUNICIPIO DE EBANO, S.L.P.	328,052.81	0.00	328,052.81	0.00	0.00	0.00	0.00	0.00	0.00	0.00	15-09-2022 / 09-09-2022	100	1,258 PERSONA	1.00 HORA	AYUNTAMIENTO	INDUSTRIAL DE SERVICIOS	0	214530	
3448		328,052.81	0.00	328,052.81	0.00	0.00	0.00	0.00	0.00	0.00	0.00		100	1,258 PERSONA	1.00 HORA	AYUNTAMIENTO		0		

Rubro: DESARROLLO URBANO, Programa: SE URBANIZACION, Subprograma: AMPLIACION Proyecto: CENTRO DE DESARROLLO COMUNITARIO

Objeto	Localidad / Descripción	TOTAL	FISE	FISM	FFM	Derecho Estatal	Derecho Federal	Ramo 20	Beneficiarios	Otros	Modalidad	Inicio/Termino	Finicio	Beneficiarios	Meta	Tipo	Ejecutor	Contratista	# MDS FISE	# MDS FISM
2027	ANTIGUA REFORMA / AMPLIACION DE CENTRO DE DESARROLLO COMUNITARIO EN LA LOCALIDAD DE ANTIGUA REFORMA DEL MUNICIPIO DE EBANO, S.L.P.	360,000.00	0.00	360,000.00	0.00	0.00	0.00	0.00	0.00	0.00	0.00	21-10-2022 / 21-11-2022	100	1,000 PERSONA	1.00 HORA	AYUNTAMIENTO	USFOS PORTALLANAGA	0	372577	
3444		360,000.00	0.00	360,000.00	0.00	0.00	0.00	0.00	0.00	0.00	0.00		100	1,000 PERSONA	1.00 HORA	AYUNTAMIENTO		0		

Rubro: DESARROLLO URBANO, Programa: SE URBANIZACION, Subprograma: CONSTRUCCION Proyecto: CENTRO DE DESARROLLO COMUNITARIO

Objeto	Localidad / Descripción	TOTAL	FISE	FISM	FFM	Derecho Estatal	Derecho Federal	Ramo 20	Beneficiarios	Otros	Modalidad	Inicio/Termino	Finicio	Beneficiarios	Meta	Tipo	Ejecutor	Contratista	# MDS FISE	# MDS FISM
2027	LAGUNA CHICA / CONSTRUCCION DE CENTRO DE DESARROLLO COMUNITARIO EN LA LOCALIDAD DE LAGUNA CHICA DEL MUNICIPIO DE EBANO, S.L.P.	979,009.91	0.00	979,009.91	0.00	0.00	0.00	0.00	0.00	0.00	0.00	21-10-2022 / 21-12-2022	100	1,000 PERSONA	1.00 HORA	AYUNTAMIENTO	USFOS PORTALLANAGA	0	221076	
3448		979,009.91	0.00	979,009.91	0.00	0.00	0.00	0.00	0.00	0.00	0.00		100	1,000 PERSONA	1.00 HORA	AYUNTAMIENTO		0		

Rubro: DESARROLLO URBANO, Programa: SE URBANIZACION, Subprograma: CONSTRUCCION Proyecto: MUROS DE CONTENCIÓN

Objeto	Localidad / Descripción	TOTAL	FISE	FISM	FFM	Derecho Estatal	Derecho Federal	Ramo 20	Beneficiarios	Otros	Modalidad	Inicio/Termino	Finicio	Beneficiarios	Meta	Tipo	Ejecutor	Contratista	# MDS FISE	# MDS FISM
2027	EBANO / CONSTRUCCION DE MURO DE CONTENCIÓN EN LA CALLE EJERCITO NACIONAL EN LA COLONIA ZONA CUARTEL	1,070,368.48	0.00	1,070,368.48	0.00	0.00	0.00	0.00	0.00	0.00	0.00	21-09-2022 / 21-11-2022	100	24,454 PERSONA	100.00 METRO CUADRO	AYUNTAMIENTO	LEONARDO DE JESUS RUBIO CABRANZA	0	293708	
3447		1,070,368.48	0.00	1,070,368.48	0.00	0.00	0.00	0.00	0.00	0.00	0.00		100	24,454 PERSONA	100.00 METRO CUADRO	AYUNTAMIENTO		0		

Rubro: DESARROLLO URBANO, Programa: SE URBANIZACION, Subprograma: CONSTRUCCION Proyecto: PAVIMENTACION

Objeto	Localidad / Descripción	TOTAL	FISE	FISM	FFM	Derecho Estatal	Derecho Federal	Ramo 20	Beneficiarios	Otros	Modalidad	Inicio/Termino	Finicio	Beneficiarios	Meta	Tipo	Ejecutor	Contratista	# MDS FISE	# MDS FISM
2027	EBANO / PAVIMENTACION CON CONCRETO HIDRAULICO EN LA CALLE PINO SUAREZ DE LA COL. DR. GONZALEZ	1,400,000.00	0.00	1,400,000.00	0.00	0.00	0.00	0.00	0.00	0.00	0.00	21-10-2022 / 21-11-2022	100	24,454 PERSONA	1.00 HORA	AYUNTAMIENTO	LEONARDO DE JESUS RUBIO CABRANZA	0	338545	
3448		1,421,132.00	0.00	1,421,132.00	0.00	0.00	0.00	0.00	0.00	0.00	0.00	21-12-2022 / 21-12-2022	100	24,454 PERSONA	1.00 HORA	AYUNTAMIENTO	MUSTALLANAGA	0	220446	
2027	EBANO / PAVIMENTACION CONCRETO EN LA CALLE VILLA DE ARRIBA Y VILLA DEL HULE	2,000,000.00	0.00	2,000,000.00	0.00	0.00	0.00	0.00	0.00	0.00	0.00	20-10-2022 / 20-12-2022	100	74,287 PERSONA	1.00 HORA	AYUNTAMIENTO	IBEREF S.A. DE C.V.	0	252705	
3448		2,000,000.00	0.00	2,000,000.00	0.00	0.00	0.00	0.00	0.00	0.00	0.00	08-11-2022 / 08-11-2022	100	24,452 PERSONA	1.00 HORA	AYUNTAMIENTO	IBEREF S.A. DE C.V.	0	347942	



PRESIDENCIA

MUNICIPAL DE EBANO

 2021-2024



COORDINADOR DE DESARROLLO SOCIAL MUNICIPAL

CODIGO	LOCALIDAD / DESCRIPCION	FISE	FISM	FFM	Directo Estatal	Directo Federal	Ramo 20	Beneficiarios	Otros	Modalidad	Inicio Término	Financiamiento	Beneficiarios	Tipo	Ejecutor	Contratista	# MDS FISE	# MDS FISM	# MDS FISM
3432	COLOMIA ZOSTEPFC	6,027,132.27	6,027,132.27	0.00	0.00	0.00	0.00	0.00	0.00	0.00	31-12-2022	%	%	PERSONA	OTRO		0	0	0

Rubro: DESARROLLO URBANO, Programa: SE URBANIZACION, Subprograma: MANTENIMIENTO Proyecto: ALUMBRADO PUBLICO

Obra	Localidad / Descripción	FISE	FISM	FFM	Directo Estatal	Directo Federal	Ramo 20	Beneficiarios	Otros	Modalidad	Inicio Término	Financiamiento	Beneficiarios	Tipo	Ejecutor	Contratista	# MDS FISE	# MDS FISM	
2022 2108	EBANO / MANTENIMIENTO DE ALUMBRADO PUBLICO DE LA CALLE MANUEL C. LARRAGA ENTRE CARRETERA CD. VALLES - TAMPIO Y CALLE TAMASOPO, CALLE AQUISMON ENTRE CALLE MANUEL C. LARRAGA Y CALLE TAMASOPO, AVENIDA HIDALGO ENTRE CALLE BENITO JUAREZ Y CARRETERA CD. VALLES - TAMPIO, CALLE RAFAEL RAMIREZ ENTRE CALLE VICENTE GUERRERO Y BENITO JUAREZ EN EBANO, S.L.P.	838,082.78	838,082.78	0.00	0.00	0.00	0.00	0.00	0.00	0.00	17-08-2022 / 17-10-2022	100 %	PERSONA	OTRO	CONTRATO	CONTRATO	0	0	122249
2022 2108	EBANO / MANTENIMIENTO DE ALUMBRADO PUBLICO DE LA CALLE VICENTE GUERRERO ENTRE CARRETERA CIUDAD VALLES - TAMPIO Y CALLE PONCIANO ARRAGA, CALLE VICENTE GUERRERO ENTRE CARRETERA CIUDAD VALLES - TAMPIO Y CALLE RAFAEL RAMIREZ, CALLE BENITO JUAREZ ENTRE CALLE RAFAEL RAMIREZ Y CALLE CONSTITUCION EN EBANO, S.L.P.	1,192,694.48	1,192,694.48	0.00	0.00	0.00	0.00	0.00	0.00	0.00	17-08-2022 / 17-10-2022	100 %	PERSONA	OTRO	CONTRATO	CONTRATO	0	0	122260
2022 2073	EBANO / MANTENIMIENTO DE ALUMBRADO PUBLICO EN EL MUNICIPIO DE EBANO, S.L.P.	500,493.69	500,493.69	0.00	0.00	0.00	0.00	0.00	0.00	0.00	04-08-2022 / 04-11-2022	100 %	PERSONA	OTRO	CONTRATO	CONTRATO	0	0	135215
	RESERVACIONES: EL MANTENIMIENTO INCLUYE SUMINISTRO Y COLOCACION DE POSTES METALICOS, RED ELECTRICA Y LUMINARIAS LEY DE 120 WATTS																		
	RESERVACIONES: EL MANTENIMIENTO INCLUYE SUMINISTRO Y COLOCACION DE POSTES METALICOS, RED ELECTRICA Y LUMINARIAS LEY DE 120 WATTS																		
	RESERVACIONES: EL MANTENIMIENTO INCLUYE SUMINISTRO Y COLOCACION DE POSTES METALICOS, RED ELECTRICA Y LUMINARIAS TANTO EN CARRETERAS COMO EN LAS DIFERENTES COMUNIDADES DEL MUNICIPIO DE EBANO, S.L.P.																		
	TOTAL	2,631,300.24	2,631,300.24	0.00	0.00	0.00	0.00	0.00	0.00	0.00									

Rubro: DESARROLLO URBANO, Programa: SE URBANIZACION, Subprograma: MANTENIMIENTO Proyecto: GUARNICIONES Y BANQUETAS

Obra	Localidad / Descripción	FISE	FISM	FFM	Directo Estatal	Directo Federal	Ramo 20	Beneficiarios	Otros	Modalidad	Inicio Término	Financiamiento	Beneficiarios	Tipo	Ejecutor	Contratista	# MDS FISE	# MDS FISM	
2022 1183	EBANO / MANTENIMIENTO DE GUARNICIONES Y BANQUETAS DE LA CALLE MANUEL C. LARRAGA ENTRE CARRETERA CD. VALLES - TAMPIO Y CALLE TAMASOPO, CALLE AQUISMON ENTRE CALLE MANUEL C. LARRAGA Y CALLE TAMASOPO	1,122,306.96	1,122,306.96	0.00	0.00	0.00	0.00	0.00	0.00	0.00	09-08-2022 / 09-10-2022	100 %	PERSONA	OTRO	CONTRATO	CONTRATO	0	0	113433
2022 1184	EBANO / MANTENIMIENTO DE GUARNICIONES Y BANQUETAS DE LAS CALLES VICENTE GUERRERO, ENTRE CALLE PONGIANO ARRAGA Y CALLE RAFAEL RAMIREZ, CALLE RAFAEL RAMIREZ ENTRE CALLE VICENTE GUERRERO Y CALLE BENITO JUAREZ	823,150.30	823,150.30	0.00	0.00	0.00	0.00	0.00	0.00	0.00	09-08-2022 / 09-10-2022	100 %	PERSONA	OTRO	CONTRATO	CONTRATO	0	0	113692
2022 1185	EBANO / MANTENIMIENTO DE GUARNICIONES Y BANQUETAS DE LA CALLE BENITO JUAREZ ENTRE CALLE RAFAEL RAMIREZ Y CALLE CONSTITUCION	1,133,409.38	1,133,409.38	0.00	0.00	0.00	0.00	0.00	0.00	0.00	09-08-2022 / 09-10-2022	100 %	PERSONA	OTRO	CONTRATO	CONTRATO	0	0	113700
2022 1186	EBANO / MANTENIMIENTO DE GUARNICIONES Y BANQUETAS DE LA AVENIDA MIGUEL HIDALGO ENTRE CALLE BENITO JUAREZ Y LA CARRETERA CD. VALLES - TAMPIO	848,912.62	848,912.62	0.00	0.00	0.00	0.00	0.00	0.00	0.00	09-08-2022 / 09-10-2022	100 %	PERSONA	OTRO	CONTRATO	CONTRATO	0	0	113716
	TOTAL	3,927,777.24	3,927,777.24	0.00	0.00	0.00	0.00	0.00	0.00	0.00									

Rubro: DESARROLLO URBANO, Programa: SE URBANIZACION, Subprograma: REHABILITACION Proyecto: CALLES (ADOQUIN, CONCRETO Y EMPEDRADO)

Obra	Localidad / Descripción	FISE	FISM	FFM	Directo Estatal	Directo Federal	Ramo 20	Beneficiarios	Otros	Modalidad	Inicio Término	Financiamiento	Beneficiarios	Tipo	Ejecutor	Contratista	# MDS FISE	# MDS FISM	
2022 3449	EBANO / REHABILITACION DE CALLES CON CONCRETO ASFALTICO EN EL MERCADO MUNICIPAL DE LA CABECERA DE LA AVENIDA MIGUEL HIDALGO ENTRE CALLE BENITO JUAREZ Y LA CARRETERA CD. VALLES - TAMPIO	1,438,660.00	1,438,660.00	0.00	0.00	0.00	0.00	0.00	0.00	0.00	18-11-2022 / 16-12-2022	100 %	PERSONA	OTRO	CONTRATO	CONTRATO	0	0	244289
	TOTAL	1,438,660.00	1,438,660.00	0.00	0.00	0.00	0.00	0.00	0.00	0.00									

Rubro: DESARROLLO URBANO, Programa: SE URBANIZACION, Subprograma: REHABILITACION Proyecto: GUARNICIONES Y BANQUETAS

Obra	Localidad / Descripción	FISE	FISM	FFM	Directo Estatal	Directo Federal	Ramo 20	Beneficiarios	Otros	Modalidad	Inicio Término	Financiamiento	Beneficiarios	Tipo	Ejecutor	Contratista	# MDS FISE	# MDS FISM	
2022 3449	EBANO / REHABILITACION DE CALLES CON CONCRETO ASFALTICO EN EL MERCADO MUNICIPAL DE LA CABECERA DE LA AVENIDA MIGUEL HIDALGO ENTRE CALLE BENITO JUAREZ Y LA CARRETERA CD. VALLES - TAMPIO	1,438,660.00	1,438,660.00	0.00	0.00	0.00	0.00	0.00	0.00	0.00	18-11-2022 / 16-12-2022	100 %	PERSONA	OTRO	CONTRATO	CONTRATO	0	0	244289
	TOTAL	1,438,660.00	1,438,660.00	0.00	0.00	0.00	0.00	0.00	0.00	0.00									

PRESIDENTE MUNICIPAL
EBANO, S.L.P.
2021-2024



COORDINADOR DE DESARROLLO SOCIAL MUNICIPAL
CODESOL
H. AYUNTAMIENTO
2021 - 2024
EBANO, S.L.P.

Ctra	Localidad / Descripción	TOTAL	FISE	FISM	FFM	Directa Estatal	Unidad Federal	Ramo 20	Beneficiarios	Otros	Modalidad	Inicio Termino	Finicio	Beneficiarios	Mezcla	Tipo	Ejecutor	Contratista	# MDS FISE	# MDS FISM
2022-3452	EBANO / REHABILITACION DE BANQUETAS EN CALLE RAFAEL RAMIREZ EN LA COLONIA 20 DE NOVIEMBRE FRENTE A ESC. SECUNDARIA MELCHOR OCAÑO	450,000.00	0.00	450,000.00	0.00	0.00	0.00	0.00	0.00	0.00	0.00	08-08-2022 / 08-10-2022	100	2454	100	OBRA	AYUNTAMIENTO	HERNANDEZ SALVEDA	0	214796
		450,000.00	0.00	450,000.00	0.00	0.00	0.00	0.00	0.00	0.00	0.00									

Rubro: DESARROLLO URBANO, Programa: SE URBANIZACION, Subprograma: REHABILITACION Proyecto: REVESTIMIENTO

Ctra	Localidad / Descripción	TOTAL	FISE	FISM	FFM	Directa Estatal	Unidad Federal	Ramo 20	Beneficiarios	Otros	Modalidad	Inicio Termino	Finicio	Beneficiarios	Mezcla	Tipo	Ejecutor	Contratista	# MDS FISE	# MDS FISM
2022-3457	ALBRELO MANRIQUE / REHABILITACION DE LAS CALLES DEL EJIDO ALBRELO MANRIQUE DEL MUNICIPIO DE EBANO S.L.P.	1,400,000.00	0.00	1,400,000.00	0.00	0.00	0.00	0.00	0.00	0.00	0.00	10-11-2022 / 10-12-2022	100	2454	100	OBRA	AYUNTAMIENTO	CONTRATISTA	0	262095
2022-3461	EBANO / REHABILITACION DE LA CALLE ZACATECAS EN LA COLONIA SANTA ELENA	623,942.83	0.00	623,942.83	0.00	0.00	0.00	0.00	0.00	0.00	0.00	07-11-2022 / 07-12-2022	100	2454	100	OBRA	AYUNTAMIENTO	CONTRATISTA	0	261043
2022-3473	EBANO / REHABILITACION DE LA CALLE NUEVO MEXICO EN LA COLONIA SANTA ELENA	1,222,472.50	0.00	1,222,472.50	0.00	0.00	0.00	0.00	0.00	0.00	0.00	21-11-2022 / 21-12-2022	100	2454	100	OBRA	AYUNTAMIENTO	CONTRATISTA	0	243438
2022-3478	EBANO / REHABILITACION DE LA CALLE YUCATAN EN LA COLONIA AVIACION	1,748,264.00	0.00	1,748,264.00	0.00	0.00	0.00	0.00	0.00	0.00	0.00	16-11-2022 / 16-12-2022	100	2454	100	OBRA	AYUNTAMIENTO	CONTRATISTA	0	220719
2022-3488	EBANO (COLONIA VEINTE DE NOVIEMBRE) / REHABILITACION DE LA CALLE 9 DE MAYO DEL EJIDO 20 DE NOVIEMBRE DEL MUNICIPIO DE EBANO, S.L.P.	669,894.64	0.00	669,894.64	0.00	0.00	0.00	0.00	0.00	0.00	0.00	07-12-2022 / 21-12-2022	100	2454	100	OBRA	AYUNTAMIENTO	CONTRATISTA	0	371581
2022-3489	PONCIANO ARRAGA / REHABILITACION DE LA CALLE BENITO JUAREZ EN EL EJIDO PONCIANO ARRAGA DEL MUNICIPIO DE EBANO, S.L.P.	1,367,062.16	0.00	1,367,062.16	0.00	0.00	0.00	0.00	0.00	0.00	0.00	21-11-2022 / 21-12-2022	100	5280	100	OBRA	AYUNTAMIENTO	CONTRATISTA	0	372266
		7,397,656.13	0.00	7,397,656.13	0.00	0.00	0.00	0.00	0.00	0.00	0.00									

Rubro: EDUCACION, Programas: SJ INFRAESTRUCTURA EDUCATIVA, Subprograma: AMPLIACION Proyecto: PREPARATORIA

Ctra	Localidad / Descripción	TOTAL	FISE	FISM	FFM	Directa Estatal	Unidad Federal	Ramo 20	Beneficiarios	Otros	Modalidad	Inicio Termino	Finicio	Beneficiarios	Mezcla	Tipo	Ejecutor	Contratista	# MDS FISE	# MDS FISM
2022-3467	EBANO / AMPLIACION DE TECHADO EN AREAS DE IMPARTICION DE EDUCACION FISICA EN CECYTE V	1,400,000.00	0.00	1,400,000.00	0.00	0.00	0.00	0.00	0.00	0.00	0.00	15-11-2022 / 31-12-2022	100	750	100	OBRA	AYUNTAMIENTO	CONTRATISTA	0	342381
		1,400,000.00	0.00	1,400,000.00	0.00	0.00	0.00	0.00	0.00	0.00	0.00									

Rubro: EDUCACION, Programas: SJ INFRAESTRUCTURA EDUCATIVA, Subprograma: CONSTRUCCION Proyecto: PRIMARIA

Ctra	Localidad / Descripción	TOTAL	FISE	FISM	FFM	Directa Estatal	Unidad Federal	Ramo 20	Beneficiarios	Otros	Modalidad	Inicio Termino	Finicio	Beneficiarios	Mezcla	Tipo	Ejecutor	Contratista	# MDS FISE	# MDS FISM
2022-3469	EBANO / CONSTRUCCION DE TECHADO EN AREAS DE IMPARTICION DE EDUCACION FISICA DE LA ESCUELA PRIMARIA JACINTO B. TREVINO	2,400,000.00	0.00	2,400,000.00	0.00	0.00	0.00	0.00	0.00	0.00	0.00	01-11-2022 / 31-12-2022	100	300	100	OBRA	AYUNTAMIENTO	CONTRATISTA	0	342013
		2,400,000.00	0.00	2,400,000.00	0.00	0.00	0.00	0.00	0.00	0.00	0.00									

Rubro: EDUCACION, Programas: SJ INFRAESTRUCTURA EDUCATIVA, Subprograma: REHABILITACION Proyecto: PRIMARIA

Ctra	Localidad / Descripción	TOTAL	FISE	FISM	FFM	Directa Estatal	Unidad Federal	Ramo 20	Beneficiarios	Otros	Modalidad	Inicio Termino	Finicio	Beneficiarios	Mezcla	Tipo	Ejecutor	Contratista	# MDS FISE	# MDS FISM
		2,400,000.00	0.00	2,400,000.00	0.00	0.00	0.00	0.00	0.00	0.00	0.00									

PRESIDENCIAL
MUNICIPIO DE EBANO
EBANO, S.L.P.
2021-2024



Espeyde Peña
COORDINADOR DE DESARROLLO SOCIAL MUNICIPAL

Objeto	Localidad / Descripción	FISE	FISM	FFM	Unidad Estatal (Dinero Federal)	Ramo 20	Beneficiarios	Otros	Localidad	Inicio término	Fuente	Financ. Beneficiario	México	Tipo	Ejecutor	Contratista	# MDS FISE	# MDS FISM
2022	EBANO / REHABILITACION DE ESPACIO MULTIDEPORATIVO	0.00	0.00	430,247.13	0.00	0.00	0.00	0.00	CONTRATO	11-12-2022 / 30-12-2022	100 %	100 %	PERSONA FISICA	OBRA	AYUNTAMIENTO DE EBANO, S.L.P.	CONSTRUCCION DE PORTILLAGA	0	0
3172	GIMNASIO MULTIDISCIPLINARIO 18 DE MARZO DEL MUNICIPIO DE EBANO, S.L.P.	0.00	0.00	430,247.13	0.00	0.00	0.00	0.00	CONTRATO	11-12-2022 / 30-12-2022	100 %	100 %	PERSONA FISICA	OBRA	AYUNTAMIENTO DE EBANO, S.L.P.	CONSTRUCCION DE PORTILLAGA	0	0
OBSERVACIONES: SE REALIZAN MAJORES, SE REALIZA RESANE Y SE APLICÓ PINTURA																		
TOTAL		0.00	0.00	430,247.13	0.00	0.00	0.00	0.00										

Rubro: MANTENIMIENTO DE INFRAESTRUCTURA, Programa: DEPORTE, Subprograma: INFRAESTRUCTURA DEPORTIVA Proyecto: REHABILITACION

Objeto	Localidad / Descripción	FISE	FISM	FFM	Unidad Estatal (Dinero Federal)	Ramo 20	Beneficiarios	Otros	Localidad	Inicio término	Fuente	Financ. Beneficiario	México	Tipo	Ejecutor	Contratista	# MDS FISE	# MDS FISM
2022	EBANO / CONVENIO DE COORDINACION Y COLABORACION CON LA SECRETARIA DE DESARROLLO AGROPECUARIO Y RECURSOS HIRRAULICOS	0.00	0.00	1,125,000.00	1,325,000.00	0.00	0.00	0.00	CONTRATO	01-08-2022 / 31-12-2022	100 %	100 %	PERSONA FISICA	ACCION	AYUNTAMIENTO DE EBANO, S.L.P.	REPARACION DE EQUIPAMIENTO AGROPECUARIO Y ACUICOLA	0	0
OBSERVACIONES: PROGRAMA: MAQUINARIA AGRICOLA, TRACTORES Y PZAS. PROGRAMA: PAQUETES DE HERRAMIENTAS AGRICOLAS 150 PIES. PROGRAMA: EQUIPAMIENTO AGROPECUARIO Y ACUICOLA 13 EQUIPAMIENTOS.																		
TOTAL		0.00	0.00	1,125,000.00	1,325,000.00	0.00	0.00	0.00										

Rubro: REQUERIMIENTOS, Programa: SF ACCIONES COMPLEMENTARIAS, Subprograma: EQUIPAMIENTO AGROPECUARIO Proyecto: MAQUINARIA E IMPLEMENTOS AGRICOLAS

Objeto	Localidad / Descripción	FISE	FISM	FFM	Unidad Estatal (Dinero Federal)	Ramo 20	Beneficiarios	Otros	Localidad	Inicio término	Fuente	Financ. Beneficiario	México	Tipo	Ejecutor	Contratista	# MDS FISE	# MDS FISM
2022	EBANO / ADQUISICION DE 2 VEHICULOS RECOLECTORES DE BASURA PARA LA CABECERA MUNICIPAL	0.00	0.00	2,300,000.00	0.00	0.00	0.00	0.00	CONTRATO	12-08-2022 / 12-10-2022	100 %	100 %	PERSONA FISICA	ACCION	AYUNTAMIENTO DE EBANO, S.L.P.	REPARACION DE EQUIPAMIENTO AGROPECUARIO Y ACUICOLA	0	0
OBSERVACIONES: UN CAMION USADO MARCA FREIGHTLINER MOD. 2008. EQUIPADO CON RECOLECTOR COMPACTADOR DE CARGA TRASERA Y UN CAMION USADO MARCA INTERNATIONAL MOD. 2010. EQUIPADO CON RECOLECTOR COMPACTADOR DE CARGA TRASERA																		
OBSERVACIONES DE REVISION: Comestibles, acondicionados solo para unidades nuevas, se estima que no son vehículos de pesa características.																		
TOTAL		0.00	0.00	2,300,000.00	0.00	0.00	0.00	0.00										


Rubro: REQUERIMIENTOS, Programa: BF ACCIONES COMPLEMENTARIAS, Subprograma: RELLENO SANITARIO Proyecto: ADQUISICION DE VEHICULO RECOLECTOR

Objeto	Localidad / Descripción	FISE	FISM	FFM	Unidad Estatal (Dinero Federal)	Ramo 20	Beneficiarios	Otros	Localidad	Inicio término	Fuente	Financ. Beneficiario	México	Tipo	Ejecutor	Contratista	# MDS FISE	# MDS FISM
2022	EBANO / RENTA DE MAQUINARIA PARA EL MANTENIMIENTO DEL RELLENO SANITARIO MUNICIPAL PONIENTE DE EBANO, S.L.P.	0.00	0.00	1,500,000.00	0.00	0.00	0.00	0.00	CONTRATO	01-07-2022 / 30-06-2022	100 %	100 %	PERSONA FISICA	ACCION	AYUNTAMIENTO DE EBANO, S.L.P.	REPARACION DE EQUIPAMIENTO AGROPECUARIO Y ACUICOLA	0	0
OBSERVACIONES: RENTA DE LA SIGUIENTE MAQUINARIA: SULLI DOZER MARCA CATERPILLAR MOD. D5N 2010. RETROCAMADORA MARCA CATERPILLAR MOD. 420 2008 COL. LOS ANJELITOS. SULLI DOZER MARCA CATERPILLAR MOD. D5N 2010. RETROCAMADORA MARCA CATERPILLAR MOD. 420 2008 COL. LOS ANJELITOS. SULLI DOZER MARCA CATERPILLAR MOD. D5N 1993. SULLI DOZER MARCA CATERPILLAR MOD. D5N 1993.																		
2022	EBANO / RENTA DE MAQUINARIA PARA EL MANTENIMIENTO DEL RELLENO SANITARIO MUNICIPAL PONIENTE DE EBANO, S.L.P.	0.00	0.00	1,000,000.00	0.00	0.00	0.00	0.00	CONTRATO	01-07-2022 / 31-12-2022	100 %	100 %	PERSONA FISICA	ACCION	AYUNTAMIENTO DE EBANO, S.L.P.	REPARACION DE EQUIPAMIENTO AGROPECUARIO Y ACUICOLA	0	0
OBSERVACIONES: RENTA DE LA SIGUIENTE MAQUINARIA: SULLI DOZER MARCA CATERPILLAR MOD. D5N 2010. RETROCAMADORA MARCA CATERPILLAR MOD. 420 2008 COL. LOS ANJELITOS. SULLI DOZER MARCA CATERPILLAR MOD. D5N 1993. SULLI DOZER MARCA CATERPILLAR MOD. D5N 1993.																		
2022	EBANO / RENTA DE CAMION PARA EL MANTENIMIENTO DEL RELLENO SANITARIO MUNICIPAL PONIENTE EN EL MUNICIPIO DE EBANO, S.L.P.	0.00	0.00	670,000.00	0.00	0.00	0.00	0.00	CONTRATO	01-07-2022 / 31-12-2022	100 %	100 %	PERSONA FISICA	ACCION	AYUNTAMIENTO DE EBANO, S.L.P.	REPARACION DE EQUIPAMIENTO AGROPECUARIO Y ACUICOLA	0	0
OBSERVACIONES: MANTENIMIENTO CONSISTENTE EN CARGAR EN CAMION DE MATERIAL PARA CUBRIR LA BASURA EN CAPAS DE 10 A 20 CM.																		
TOTAL		0.00	0.00	3,170,000.00	0.00	0.00	0.00	0.00										

Rubro: REQUERIMIENTOS, Programa: SF ACCIONES COMPLEMENTARIAS, Subprograma: RELLENO SANITARIO Proyecto: RENTA DE MAQUINARIA PARA EL MANTENIMIENTO DE RELLENO SANITARIO

Objeto	Localidad / Descripción	FISE	FISM	FFM	Unidad Estatal (Dinero Federal)	Ramo 20	Beneficiarios	Otros	Localidad	Inicio término	Fuente	Financ. Beneficiario	México	Tipo	Ejecutor	Contratista	# MDS FISE	# MDS FISM
2022	EBANO / PROGRAMA MUNICIPAL DE DESPENSAS PARA APOYO A GRUPOS VULNERABLES	0.00	0.00	300,000.00	0.00	0.00	0.00	0.00	CONTRATO	01-08-2022 / 30-09-2022	100 %	100 %	PERSONA FISICA	ACCION	AYUNTAMIENTO DE EBANO, S.L.P.	REPARACION DE EQUIPAMIENTO AGROPECUARIO Y ACUICOLA	0	0
OBSERVACIONES: SE ENTREGARON EN CUMPLIMIENTO DE LA LEY DE PROTECCION DE DATOS PERSONALES																		
TOTAL		0.00	0.00	300,000.00	0.00	0.00	0.00	0.00										

Rubro: REQUERIMIENTOS, Programa: SS ASISTENCIA SOCIAL, Subprograma: APOYO A GRUPOS VULNERABLES Proyecto: APOYO ALIMENTARIO



 PRESIDENCIA MUNICIPAL

 EBANO, S.L.P.

 2021-2024



 COORDINADOR DE DESARROLLO SOCIAL MUNICIPAL

Código	Localidad / Descripción	FISE	FISM	FFM	Directa Estatal	Directa Federal	Ramo 20	Beneficiarios	Otros	Modalidad	Inicio/Termino	Financ. Beneficiarios	Financ. Beneficiarios	Financ. Beneficiarios	Metas	Tipo	Ejecutor	Contratista	# MDS FISE	# MDS FISM
2022-3482	EBANO / ADQUISICION DE VEHICULO TIPO PICKUP PARA SUPERVISION DE OBRAS DEL DEPARTAMENTO DE COORDINACION DE DESARROLLO SOCIAL	0.00	0.00	459,500.00	0.00	0.00	0.00	0.00	0.00	0.00	01-15-2022 / 31-12-2022	100	100	100	PERSONA FISICA	OTRO	CONTRATO	CONTRATO	0	0
2022-3464	EBANO / ADQUISICION DE VEHICULO TIPO SEDAN PARA SUPERVISION DE OBRAS DEL DEPARTAMENTO DE COORDINACION DE DESARROLLO SOCIAL	0.00	0.00	370,900.00	0.00	0.00	0.00	0.00	0.00	0.00	01-11-2022 / 30-11-2022	100	100	100	PERSONA FISICA	OTRO	CONTRATO	CONTRATO	0	0
OBSERVACIONES: -AUTO SENTRA ERSE TM 2 0 LT B. MARCA NISSAN																				
TOTAL		0.00		830,400.00	0.00	0.00	0.00	0.00	0.00	0.00	100		100		PERSONA FISICA		CONTRATO		0	0

Rubro: REQUERIMIENTOS, Programas: Us GASTOS INDIRECTOS*, Subprograma: ADQUISICIONES Proyecto: ADQUISICION DE VEHICULO

Código	Localidad / Descripción	FISE	FISM	FFM	Directa Estatal	Directa Federal	Ramo 20	Beneficiarios	Otros	Modalidad	Inicio/Termino	Financ. Beneficiarios	Financ. Beneficiarios	Financ. Beneficiarios	Metas	Tipo	Ejecutor	Contratista	# MDS FISE	# MDS FISM
2022-3111	EBANO / PROGRAMA MUNICIPAL DE BRIGADAS PARA LA ABATACION DEL MOSQUITO DEL DENGUE EN EL MUNICIPIO DE EBANO, S.L.P.	0.00	0.00	557,897.84	0.00	0.00	0.00	0.00	0.00	0.00	01-05-2022 / 31-07-2022	100	100	100	PERSONA FISICA	OTRO	CONTRATO	CONTRATO	0	0
OBSERVACIONES: -SE REALIZO RECORRIDO POR LAS COLONIAS DE LA CABECERA MUNICIPAL A ABATIZAR LOS DEPOSITOS DE AGUA, ASI TAMBIEN SE EFECTO RECOLECCION DE RECIPIENTES Y CUADRO RECIBIENDO QUE PUEDE SERVIR DE CRANERO DE MOSQUITOS																				
2022-3461	EBANO / BRIGADAS DE SALUD EN EL MUNICIPIO DE EBANO, S.L.P.	0.00	0.00	114,750.00	0.00	0.00	0.00	0.00	0.00	0.00	05-12-2022 / 12-12-2022	100	100	100	PERSONA FISICA	OTRO	CONTRATO	CONTRATO	0	0
OBSERVACIONES DE REVISION: -Comentamos, puntualizar en que comedia la brigada																				
2022-3467	EBANO / PROGRAMA MUNICIPAL DE BRIGADAS DE DESCACHARRIZACION EN EL MUNICIPIO DE EBANO, S.L.P.	0.00	0.00	1,669,334.84	0.00	0.00	0.00	0.00	0.00	0.00	15-09-2022 / 15-11-2022	100	100	100	PERSONA FISICA	OTRO	CONTRATO	CONTRATO	0	0
TOTAL		0.00		2,342,072.2	0.00	0.00	0.00	0.00	0.00	0.00	100		100		PERSONA FISICA		CONTRATO		0	0

Rubro: REQUERIMIENTOS, Programas: SY PROTECCION SOCIAL EN SALUD, Subprograma: PROTECCION SOCIAL EN SALUD Proyecto: ADMINISTRACION

Código	Localidad / Descripción	FISE	FISM	FFM	Directa Estatal	Directa Federal	Ramo 20	Beneficiarios	Otros	Modalidad	Inicio/Termino	Financ. Beneficiarios	Financ. Beneficiarios	Financ. Beneficiarios	Metas	Tipo	Ejecutor	Contratista	# MDS FISE	# MDS FISM
2022-3458	EBANO / ADQUISICION DE 1 VEHICULO TIPO SEDAN PARA TRASLADOS DEL SMDJF	0.00	0.00	401,900.00	0.00	0.00	0.00	0.00	0.00	0.00	01-11-2022 / 30-11-2022	100	100	100	PERSONA FISICA	OTRO	CONTRATO	CONTRATO	0	0
TOTAL		0.00		401,900.00	0.00	0.00	0.00	0.00	0.00	0.00	100		100		PERSONA FISICA		CONTRATO		0	0

Rubro: REQUERIMIENTOS, Programas: SY PROTECCION SOCIAL EN SALUD, Subprograma: PROTECCION SOCIAL EN SALUD Proyecto: ADQUISICIONES

Código	Localidad / Descripción	FISE	FISM	FFM	Directa Estatal	Directa Federal	Ramo 20	Beneficiarios	Otros	Modalidad	Inicio/Termino	Financ. Beneficiarios	Financ. Beneficiarios	Financ. Beneficiarios	Metas	Tipo	Ejecutor	Contratista	# MDS FISE	# MDS FISM
2022-3119	EBANO / REHABILITACION DE LA UNIDAD BASICA DE REHABILITACION PARCO MARTIN MARTINEZ MARIN EN LA CABECERA MUNICIPAL DE EBANO, S.L.P.	0.00	0.00	2,487,228.46	0.00	0.00	0.00	0.00	0.00	0.00	24-08-2022 / 31-10-2022	100	100	100	PERSONA FISICA	OTRO	CONTRATO	CONTRATO	0	182957
TOTAL		0.00		2,487,228.46	0.00	0.00	0.00	0.00	0.00	0.00	100		100		PERSONA FISICA		CONTRATO		0	182957

Rubro: SALUD, Programa: SO CENTROS DE SALUD O UNIDADES MEDICAS*, Subprograma: REHABILITACION Proyecto: REHABILITACION

Código	Localidad / Descripción	FISE	FISM	FFM	Directa Estatal	Directa Federal	Ramo 20	Beneficiarios	Otros	Modalidad	Inicio/Termino	Financ. Beneficiarios	Financ. Beneficiarios	Financ. Beneficiarios	Metas	Tipo	Ejecutor	Contratista	# MDS FISE	# MDS FISM
2022-3468	EBANO / SUELDOS Y SALARIOS DE PERSONAL DE SEGURIDAD PUBLICA	0.00	0.00	7,871,600.13	0.00	0.00	0.00	0.00	0.00	0.00	01-01-2022 / 31-12-2022	100	100	100	PERSONA FISICA	OTRO	ADMINISTRACION MUNICIPAL	CONTRATO	0	0
TOTAL		0.00		7,871,600.13	0.00	0.00	0.00	0.00	0.00	0.00	100		100		PERSONA FISICA		ADMINISTRACION MUNICIPAL		0	0

Rubro: SEGURIDAD PUBLICA, Programa: SEGURIDAD PUBLICA, Subprograma: ADMINISTRACION Proyecto: ADMINISTRACION

PRESIDENCIA MUNICIPAL
EBANO, S.L.P.



Carype Castro A
COORDINADOR DE DESARROLLO SOCIAL MUNICIPAL

AYUNTAMIENTO
2021 - 2024
EBANO, S.L.P.

3622-3440	EBANO / PAGO DE ALUMBRADO PUBLICO	6,912,649.22	0.00	0.00	6,912,649.22	0.00	0.00	0.00	0.00	0.00	0.00	0.00	0.00	0.00	0.00	0.00	0.00	0.00	0.00	TVA POR CONTRIBUYENTES DE EBANO S. L.P.	0
		14,594,329.35	0.00	0.00	0.00	0.00	0.00	0.00	0.00	0.00	0.00	0.00	0.00	0.00	0.00	0.00	0.00	0.00	0.00		0

Rubro: SEGURIDAD PUBLICA, Programa: III SEGURIDAD PUBLICA, Subprograma: EQUIPAMIENTO Proyecto: EQUIPAMIENTO

Cobra	Localidad / Descripcion	TOTAL	FISE	FISM	FFM	Derecha Estatal	Derecha Federal	Ramo 20	Beneficiarios	Otros	Modalidad	Inicio/Termino	Fisico/Financ	Beneficiarios/Financ	Tipo/ Otro	Elector	Contratista	# MDS FISE	# MDS FISM
3728	EBANO / ADQUISICION DE LOTE DE EQUIPO DE ARMAMENTO PARA EL DEPARTAMENTO DE SEGURIDAD PUBLICA	359,806.26	0.00	0.00	359,806.26	0.00	0.00	0.00	0.00	0.00	CONTRATO	01-07-2022 / 31-12-2022	100 / 100	0 / 0	000	SECRETARIA DE SEGURIDAD NACIONAL		0	0
3822-5958	RESERVACIONES - ADQUISICION DE: 10 PISTOLA MARCA SIG SAUER CALIBRE 9 X 19 MM, 4 REFLE MARCA SIG SAUER CALIBRE 7.62 X 51 MM MODELO SIG716, SEMIAUTOMATICO, 3000 CARTRUCHO AGUILA 9 MM PARA EL DEPARTAMENTO DE SEGURIDAD PUBLICA SEGUNDA ETAPA	720,777.24	0.00	0.00	720,777.24	0.00	0.00	0.00	0.00	0.00	CONTRATO	01-12-2022 / 31-12-2022	100 / 100	0 / 0	000	SECRETARIA DE SEGURIDAD NACIONAL		0	0
	RESERVACIONES- ADQUISICION DE 7 FUSEL SEMIAUTOMATICO TIPO TIRO CALIBRE 5.56 X 45MM	480,583.74	0.00	0.00	480,583.74	0.00	0.00	0.00	0.00	0.00	CONTRATO	01-12-2022 / 31-12-2022	100 / 100	0 / 0	000	SECRETARIA DE SEGURIDAD NACIONAL		0	0

Rubro: VIVIENDA, Programa: 8H MEJORAMIENTO DE VIVIENDA, Subprograma: CONSTRUCCION Proyecto: CUARTO DORMITORIO '2

Cobra	Localidad / Descripcion	TOTAL	FISE	FISM	FFM	Derecha Estatal	Derecha Federal	Ramo 20	Beneficiarios	Otros	Modalidad	Inicio/Termino	Fisico/Financ	Beneficiarios/Financ	Tipo/ Otro	Elector	Contratista	# MDS FISE	# MDS FISM
3443	EBANO / PROGRAMA DE MEJORAMIENTO DE VIVIENDA EN SU MODALIDAD DE CUARTO DORMITORIO	400,000.00	0.00	400,000.00	0.00	0.00	0.00	0.00	0.00	0.00	CONTRATO	21-11-2022 / 21-12-2022	100 / 100	0 / 0	000	SECRETARIA DE VIVIENDA DEL ESTADO		0	0
4850	FLUJO COY/CONSTRUCCION DE CUARTOS DORMITORIOS EN LA LOCALIDAD DE PUJAL COY	818,600.00	0.00	818,600.00	0.00	0.00	0.00	0.00	0.00	0.00	CONTRATO	07-12-2022 / 31-12-2022	0 / 0	0 / 0	000	INSTITUTO FEDERAL DEL ESTADO		0	0
		1,218,600.00	0.00	1,218,600.00	0.00	0.00	0.00	0.00	0.00	0.00	CONTRATO	07-12-2022 / 31-12-2022	0 / 0	0 / 0	000	INSTITUTO FEDERAL DEL ESTADO		0	0

RESUMEN GENERAL POR RUBRO

Rubro	Localidad / Descripcion	TOTAL	FISE	FISM	FFM	Derecha Estatal	Derecha Federal	Ramo 20	Beneficiarios	Otros
ADMINISTRACION PUBLICA		2,111,262.57	0.00	2,111,262.57	0.00	0.00	0.00	0.00	0.00	0.00
FORTALECIMIENTO MUNICIPAL		3,262,018.14	0.00	3,262,018.14	0.00	0.00	0.00	0.00	0.00	0.00
DERECHOS Y APROVECHAMIENTO DE AGUA POTABLE Y DESCARGA DE AGUAS RESIDUALES		1,095,266.05	0.00	1,095,266.05	0.00	0.00	0.00	0.00	0.00	0.00
DESARROLLO URBANO		24,844,917.12	0.00	24,844,917.12	0.00	0.00	0.00	0.00	0.00	0.00
EDUCACION		4,057,614.54	0.00	4,057,614.54	0.00	0.00	0.00	0.00	0.00	0.00
INFRAESTRUCTURA CARRETERA		5,637,454.18	0.00	5,637,454.18	0.00	0.00	0.00	0.00	0.00	0.00
MANTENIMIENTO DE INFRAESTRUCTURA		3,673,641.82	0.00	3,673,641.82	0.00	0.00	0.00	0.00	0.00	0.00
REQUERIMIENTOS		11,203,372.72	0.00	10,478,372.72	725,000.00	0.00	0.00	0.00	0.00	0.00
SALUD		2,497,236.14	0.00	2,497,236.14	0.00	0.00	0.00	0.00	0.00	0.00
SEGURIDAD PUBLICA		15,081,976.31	0.00	15,081,976.31	0.00	0.00	0.00	0.00	0.00	0.00
VIVIENDA		818,600.00	0.00	818,600.00	0.00	0.00	0.00	0.00	0.00	0.00
	TOTALES	42,600,493.06	0.00	42,600,493.06	0.00	0.00	0.00	0.00	0.00	0.00



Techo FISM: 47,000.00
Techo FFE: 0.00

PRESIDENCIA MUNICIPAL
EBANO, S.L.P.
2021-2024




COORDINADOR DE DESARROLLO SOCIAL MUNICIPAL



Enrique Castro R

CODESOL
H. AYUNTAMIENTO
2021 - 2024
EBANO, S.L.P.

Disponible FISM: 0.00
Disponible FFM: 2.00



PRESIDENCIA MUNICIPAL
EBANO, S.L.P.
2021-2024



COORDINADOR DE DESARROLLO SOCIAL MUNICIPAL
EBANO, S.L.P.

H. AYUNTAMIENTO
2021 - 2024



4.5.4

PROGRAMAS Y PROYECTOS DE INVERSIÓN

**CUENTA PÚBLICA DEL EJERCICIO FISCAL
2022**

Estado Analítico del Ejercicio del Presupuesto de Egresos por Proyecto / Proceso Del 01/ene./2022 Al 31/dic./2022

Usr: supervisor

Rep: rptEstadoAnalíticoPresupuestoEgresos_PY

Fecha y 08/mar./2023

hora de Impresión 02:59 p. m.

Ejercicio del Presupuesto	Egresos					Egresos Ejercido	Egresos Pagado	Subejercicio
	Aprobado Al 31/12/2022	Ampliaciones / (Reducciones)	Egresos Modificado	Egresos Comprometido	Egresos Devengado			
A1001 ADMINISTRACIÓN								
1000 SERVICIOS PERSONALES	\$41,186,680.00	\$7,168,520.08	\$48,355,200.08	\$48,355,200.08	\$48,355,200.08	\$48,355,200.08	\$0.00	
1100 REMUNERACIONES AL PERSONAL DE CARÁCTER PERMANENTE	\$34,200,000.00	\$6,301,290.52	\$40,501,290.52	\$40,501,290.52	\$40,501,290.52	\$40,501,290.52	\$0.00	
1110 Dietas	\$5,200,000.00	-\$1,244,978.07	\$3,955,021.93	\$3,955,021.93	\$3,955,021.93	\$3,955,021.93	\$0.00	
1111 Dietas	\$5,200,000.00	-\$1,244,978.07	\$3,955,021.93	\$3,955,021.93	\$3,955,021.93	\$3,955,021.93	\$0.00	
1130 Sueldos base al personal permanente	\$29,000,000.00	\$7,546,268.59	\$36,546,268.59	\$36,546,268.59	\$36,546,268.59	\$36,546,268.59	\$0.00	
1131 Sueldos base al personal permanente	\$29,000,000.00	\$7,546,268.59	\$36,546,268.59	\$36,546,268.59	\$36,546,268.59	\$36,546,268.59	\$0.00	
1200 REMUNERACIONES AL PERSONAL DE CARÁCTER TRANSITO	\$0.00	\$1,121,256.01	\$1,121,256.01	\$1,121,256.01	\$1,121,256.01	\$1,121,256.01	\$0.00	
1220 Sueldos base al personal eventual	\$0.00	\$1,121,256.01	\$1,121,256.01	\$1,121,256.01	\$1,121,256.01	\$1,121,256.01	\$0.00	
1221 Sueldos base al personal eventual	\$0.00	\$1,121,256.01	\$1,121,256.01	\$1,121,256.01	\$1,121,256.01	\$1,121,256.01	\$0.00	
1300 REMUNERACIONES ADICIONALES Y ESPECIALES	\$5,561,180.00	-\$158,025.95	\$5,403,154.05	\$5,403,154.05	\$5,403,154.05	\$5,403,154.05	\$0.00	
1320 Primas de vacaciones, dominical y gratificación de fin de año	\$5,561,180.00	-\$158,025.95	\$5,403,154.05	\$5,403,154.05	\$5,403,154.05	\$5,403,154.05	\$0.00	
1321 Primas de vacaciones, dominical y gratificación de fin de año	\$499,000.00	-\$15,222.28	\$383,777.72	\$383,777.72	\$383,777.72	\$383,777.72	\$0.00	
1323 GRATIFICACION DE FIN DE AÑO	\$5,062,180.00	-\$42,803.67	\$5,019,376.33	\$5,019,376.33	\$5,019,376.33	\$5,019,376.33	\$0.00	
1500 OTRAS PRESTACIONES SOCIALES Y ECONÓMICAS	\$1,425,500.00	-\$96,000.50	\$1,329,499.50	\$1,329,499.50	\$1,329,499.50	\$1,329,499.50	\$0.00	
1590 Otras prestaciones sociales y económicas	\$1,425,500.00	-\$96,000.50	\$1,329,499.50	\$1,329,499.50	\$1,329,499.50	\$1,329,499.50	\$0.00	
1591 Otras prestaciones sociales y económicas	\$1,425,500.00	-\$96,000.50	\$1,329,499.50	\$1,329,499.50	\$1,329,499.50	\$1,329,499.50	\$0.00	
2000 MATERIALES Y SUMINISTROS	\$4,393,400.00	\$5,350,038.94	\$9,743,438.94	\$9,743,438.94	\$9,743,438.94	\$9,743,438.94	\$0.00	
2100 MATERIALES DE ADMINISTRACION, EMISIÓN DE DOCUMENT.	\$1,162,000.00	\$421,102.69	\$1,583,102.69	\$1,583,102.69	\$1,583,102.69	\$1,583,102.69	\$0.00	
2110 Materiales, útiles y equipos menores de oficina	\$500,000.00	\$176,895.96	\$676,895.96	\$676,895.96	\$676,895.96	\$676,895.96	\$0.00	
2111 Materiales, útiles y equipos menores de oficina	\$500,000.00	\$176,895.96	\$676,895.96	\$676,895.96	\$676,895.96	\$676,895.96	\$0.00	
2120 Materiales y útiles de impresión y reproducción	\$80,000.00	-\$78,200.00	\$1,800.00	\$1,800.00	\$1,800.00	\$1,800.00	\$0.00	
2121 Materiales y útiles de impresión y reproducción	\$80,000.00	-\$78,200.00	\$1,800.00	\$1,800.00	\$1,800.00	\$1,800.00	\$0.00	
2140 Materiales, útiles y equipos menores de tecnologías de la informac	\$190,000.00	-\$38,750.72	\$151,249.28	\$151,249.28	\$151,249.28	\$151,249.28	\$0.00	
2141 Materiales, útiles y equipos menores de tecnologías de la informac	\$190,000.00	-\$38,750.72	\$151,249.28	\$151,249.28	\$151,249.28	\$151,249.28	\$0.00	
2150 Material impreso e información digital	\$80,000.00	\$157,553.57	\$237,553.57	\$237,553.57	\$237,553.57	\$237,553.57	\$0.00	
2151 Material impreso e información digital	\$80,000.00	\$157,553.57	\$237,553.57	\$237,553.57	\$237,553.57	\$237,553.57	\$0.00	
2160 Material de limpieza	\$230,000.00	\$218,870.43	\$448,870.43	\$448,870.43	\$448,870.43	\$448,870.43	\$0.00	
2161 Material de limpieza	\$230,000.00	\$218,870.43	\$448,870.43	\$448,870.43	\$448,870.43	\$448,870.43	\$0.00	
2170 Materiales y útiles de enseñanza	\$0.00	\$10,733.45	\$10,733.45	\$10,733.45	\$10,733.45	\$10,733.45	\$0.00	
2171 Materiales y útiles de enseñanza	\$0.00	\$10,733.45	\$10,733.45	\$10,733.45	\$10,733.45	\$10,733.45	\$0.00	



Ejercicio del Presupuesto	Egresos Aprobado Al 31/12/2022	Ampliaciones / (Reducciones)	Egresos Modificado	Egresos Comprometido	Egresos Devengado	Egresos Ejercido	Egresos Pagado	Subejercicio
2180	\$82,000.00	-\$26,000.00	\$56,000.00	\$56,000.00	\$56,000.00	\$56,000.00	\$56,000.00	\$0.00
2181	\$82,000.00	-\$26,000.00	\$56,000.00	\$56,000.00	\$56,000.00	\$56,000.00	\$56,000.00	\$0.00
2200	\$650,000.00	\$495,752.21	\$1,045,752.21	\$1,045,752.21	\$1,045,752.21	\$1,045,752.21	\$1,045,752.21	\$0.00
2210	\$550,000.00	\$494,418.60	\$1,044,418.60	\$1,044,418.60	\$1,044,418.60	\$1,044,418.60	\$1,044,418.60	\$0.00
2211	\$450,000.00	\$519,565.54	\$969,565.54	\$969,565.54	\$969,565.54	\$969,565.54	\$969,565.54	\$0.00
2212	\$100,000.00	-\$25,146.94	\$74,853.06	\$74,853.06	\$74,853.06	\$74,853.06	\$74,853.06	\$0.00
2230	\$0.00	\$1,333.61	\$1,333.61	\$1,333.61	\$1,333.61	\$1,333.61	\$1,333.61	\$0.00
2231	\$0.00	\$1,333.61	\$1,333.61	\$1,333.61	\$1,333.61	\$1,333.61	\$1,333.61	\$0.00
2400	\$548,500.00	\$709,969.28	\$1,258,469.28	\$1,258,469.28	\$1,258,469.28	\$1,258,469.28	\$1,258,469.28	\$0.00
2410	\$37,000.00	\$20,789.13	\$57,789.13	\$57,789.13	\$57,789.13	\$57,789.13	\$57,789.13	\$0.00
2411	\$37,000.00	\$20,789.13	\$57,789.13	\$57,789.13	\$57,789.13	\$57,789.13	\$57,789.13	\$0.00
2420	\$77,500.00	-\$25,909.58	\$51,590.42	\$51,590.42	\$51,590.42	\$51,590.42	\$51,590.42	\$0.00
2421	\$77,500.00	-\$25,909.58	\$51,590.42	\$51,590.42	\$51,590.42	\$51,590.42	\$51,590.42	\$0.00
2430	\$4,000.00	\$210.64	\$4,210.64	\$4,210.64	\$4,210.64	\$4,210.64	\$4,210.64	\$0.00
2431	\$4,000.00	\$210.64	\$4,210.64	\$4,210.64	\$4,210.64	\$4,210.64	\$4,210.64	\$0.00
2440	\$30,000.00	\$140,187.09	\$170,187.09	\$170,187.09	\$170,187.09	\$170,187.09	\$170,187.09	\$0.00
2441	\$30,000.00	\$140,187.09	\$170,187.09	\$170,187.09	\$170,187.09	\$170,187.09	\$170,187.09	\$0.00
2450	\$5,000.00	\$11,987.84	\$16,987.84	\$16,987.84	\$16,987.84	\$16,987.84	\$16,987.84	\$0.00
2451	\$5,000.00	\$11,987.84	\$16,987.84	\$16,987.84	\$16,987.84	\$16,987.84	\$16,987.84	\$0.00
2460	\$110,000.00	\$132,033.23	\$242,033.23	\$242,033.23	\$242,033.23	\$242,033.23	\$242,033.23	\$0.00
2461	\$110,000.00	\$132,033.23	\$242,033.23	\$242,033.23	\$242,033.23	\$242,033.23	\$242,033.23	\$0.00
2470	\$60,000.00	\$261,855.80	\$321,855.80	\$321,855.80	\$321,855.80	\$321,855.80	\$321,855.80	\$0.00
2471	\$60,000.00	\$261,855.80	\$321,855.80	\$321,855.80	\$321,855.80	\$321,855.80	\$321,855.80	\$0.00
2480	\$25,000.00	-\$1,417.63	\$23,582.37	\$23,582.37	\$23,582.37	\$23,582.37	\$23,582.37	\$0.00
2481	\$25,000.00	-\$1,417.63	\$23,582.37	\$23,582.37	\$23,582.37	\$23,582.37	\$23,582.37	\$0.00
2490	\$200,000.00	\$170,232.76	\$370,232.76	\$370,232.76	\$370,232.76	\$370,232.76	\$370,232.76	\$0.00
2491	\$200,000.00	\$170,232.76	\$370,232.76	\$370,232.76	\$370,232.76	\$370,232.76	\$370,232.76	\$0.00
2500	\$40,000.00	\$13,832.38	\$53,832.38	\$53,832.38	\$53,832.38	\$53,832.38	\$53,832.38	\$0.00
2520	\$10,000.00	\$4,010.00	\$14,010.00	\$14,010.00	\$14,010.00	\$14,010.00	\$14,010.00	\$0.00
2521	\$10,000.00	\$4,010.00	\$14,010.00	\$14,010.00	\$14,010.00	\$14,010.00	\$14,010.00	\$0.00
2540	\$30,000.00	\$7,423.02	\$37,423.02	\$37,423.02	\$37,423.02	\$37,423.02	\$37,423.02	\$0.00
2541	\$30,000.00	\$7,423.02	\$37,423.02	\$37,423.02	\$37,423.02	\$37,423.02	\$37,423.02	\$0.00

		Egresos					Egresos		Egresos		Egresos	
		Aprobado Al	Ampliaciones /	Egresos	Egresos	Egresos	Egresos	Ejercido	Pagado	Subejercicio		
		31/12/2022	(Reducciones)	Modificado	Comprometido	Devengado	Ejercido					
Ejercicio del Presupuesto												
2560	Fibras sintéticas, hules, plásticos y derivados	\$0.00	\$2,399.36	\$2,399.36	\$2,399.36	\$2,399.36	\$2,399.36	\$2,399.36	\$2,399.36	\$0.00		
2561	Fibras sintéticas, hules, plásticos y derivados	\$0.00	\$2,399.36	\$2,399.36	\$2,399.36	\$2,399.36	\$2,399.36	\$2,399.36	\$2,399.36	\$0.00		
2600	COMBUSTIBLES, LUBRICANTES Y ADITIVOS	\$1,905,900.00	\$2,691,033.58	\$4,596,933.58	\$4,596,933.58	\$4,596,933.58	\$4,596,933.58	\$4,596,933.58	\$4,596,933.58	\$0.00		
2610	Combustibles, lubricantes y aditivos	\$1,905,900.00	\$2,691,033.58	\$4,596,933.58	\$4,596,933.58	\$4,596,933.58	\$4,596,933.58	\$4,596,933.58	\$4,596,933.58	\$0.00		
2611	Combustibles, lubricantes y aditivos	\$1,905,900.00	\$2,691,033.58	\$4,596,933.58	\$4,596,933.58	\$4,596,933.58	\$4,596,933.58	\$4,596,933.58	\$4,596,933.58	\$0.00		
2700	VESTUARIO, BLANCOS, PRENDAS DE PROTECCIÓN Y ARTÍC	\$31,000.00	\$88,147.15	\$119,147.15	\$119,147.15	\$119,147.15	\$119,147.15	\$119,147.15	\$119,147.15	\$0.00		
2710	Vestuario y uniformes	\$20,000.00	\$52,532.21	\$72,532.21	\$72,532.21	\$72,532.21	\$72,532.21	\$72,532.21	\$72,532.21	\$0.00		
2711	Vestuario y uniformes	\$20,000.00	\$52,532.21	\$72,532.21	\$72,532.21	\$72,532.21	\$72,532.21	\$72,532.21	\$72,532.21	\$0.00		
2720	Prendas de seguridad y protección personal	\$6,000.00	\$37,615.94	\$43,615.94	\$43,615.94	\$43,615.94	\$43,615.94	\$43,615.94	\$43,615.94	\$0.00		
2721	Prendas de seguridad y protección personal	\$6,000.00	\$37,615.94	\$43,615.94	\$43,615.94	\$43,615.94	\$43,615.94	\$43,615.94	\$43,615.94	\$0.00		
2740	Productos textiles	\$2,000.00	-\$1,651.00	\$349.00	\$349.00	\$349.00	\$349.00	\$349.00	\$349.00	\$0.00		
2741	Productos textiles	\$2,000.00	-\$1,651.00	\$349.00	\$349.00	\$349.00	\$349.00	\$349.00	\$349.00	\$0.00		
2750	Blancos y otros productos textiles, excepto prendas de vestir	\$3,000.00	-\$350.00	\$2,650.00	\$2,650.00	\$2,650.00	\$2,650.00	\$2,650.00	\$2,650.00	\$0.00		
2751	Blancos y otros productos textiles, excepto prendas de vestir	\$3,000.00	-\$350.00	\$2,650.00	\$2,650.00	\$2,650.00	\$2,650.00	\$2,650.00	\$2,650.00	\$0.00		
2900	HERRAMIENTAS, REFACCIONES Y ACCESORIOS MENORES	\$156,000.00	\$930,201.65	\$1,086,201.65	\$1,086,201.65	\$1,086,201.65	\$1,086,201.65	\$1,086,201.65	\$1,086,201.65	\$0.00		
2910	Herramientas menores	\$56,000.00	\$47,062.34	\$103,062.34	\$103,062.34	\$103,062.34	\$103,062.34	\$103,062.34	\$103,062.34	\$0.00		
2911	Herramientas menores	\$56,000.00	\$47,062.34	\$103,062.34	\$103,062.34	\$103,062.34	\$103,062.34	\$103,062.34	\$103,062.34	\$0.00		
2920	Refacciones y accesorios menores de edificios	\$0.00	\$10,336.65	\$10,336.65	\$10,336.65	\$10,336.65	\$10,336.65	\$10,336.65	\$10,336.65	\$0.00		
2921	Refacciones y accesorios menores de edificios	\$0.00	\$10,336.65	\$10,336.65	\$10,336.65	\$10,336.65	\$10,336.65	\$10,336.65	\$10,336.65	\$0.00		
2930	Refacciones y accesorios menores de mobiliario y equipo de adm	\$0.00	\$11,007.00	\$11,007.00	\$11,007.00	\$11,007.00	\$11,007.00	\$11,007.00	\$11,007.00	\$0.00		
2931	Refacciones y accesorios menores de mobiliario y equipo de adm	\$0.00	\$11,007.00	\$11,007.00	\$11,007.00	\$11,007.00	\$11,007.00	\$11,007.00	\$11,007.00	\$0.00		
2940	Refacciones y accesorios menores de equipo de cómputo y tecnol	\$0.00	\$10,211.84	\$10,211.84	\$10,211.84	\$10,211.84	\$10,211.84	\$10,211.84	\$10,211.84	\$0.00		
2941	Refacciones y accesorios menores de equipo de cómputo y tecnol	\$0.00	\$10,211.84	\$10,211.84	\$10,211.84	\$10,211.84	\$10,211.84	\$10,211.84	\$10,211.84	\$0.00		
2960	Refacciones y accesorios menores de equipo de transporte	\$100,000.00	\$784,304.02	\$884,304.02	\$884,304.02	\$884,304.02	\$884,304.02	\$884,304.02	\$884,304.02	\$0.00		
2961	Refacciones y accesorios menores de equipo de transporte	\$100,000.00	\$784,304.02	\$884,304.02	\$884,304.02	\$884,304.02	\$884,304.02	\$884,304.02	\$884,304.02	\$0.00		
2980	Refacciones y accesorios menores de maquinaria y otros equipos	\$0.00	\$44,160.40	\$44,160.40	\$44,160.40	\$44,160.40	\$44,160.40	\$44,160.40	\$44,160.40	\$0.00		
2981	Refacciones y accesorios menores de maquinaria y otros equipos	\$0.00	\$44,160.40	\$44,160.40	\$44,160.40	\$44,160.40	\$44,160.40	\$44,160.40	\$44,160.40	\$0.00		
2990	Refacciones y accesorios menores otros bienes muebles	\$0.00	\$23,119.40	\$23,119.40	\$23,119.40	\$23,119.40	\$23,119.40	\$23,119.40	\$23,119.40	\$0.00		
2991	Refacciones y accesorios menores otros bienes muebles	\$0.00	\$23,119.40	\$23,119.40	\$23,119.40	\$23,119.40	\$23,119.40	\$23,119.40	\$23,119.40	\$0.00		
3000	SERVICIOS GENERALES	\$13,169,920.00	-\$1,345,446.80	\$11,824,473.20	\$11,824,473.20	\$11,824,473.20	\$11,824,473.20	\$11,824,473.20	\$11,824,473.20	\$0.00		
3100	SERVICIOS BÁSICOS	\$7,544,000.00	-\$5,681,442.03	\$1,862,557.97	\$1,862,557.97	\$1,862,557.97	\$1,862,557.97	\$1,862,557.97	\$1,862,557.97	\$0.00		
3110	Energía eléctrica	\$7,000,000.00	-\$5,730,591.40	\$1,269,408.60	\$1,269,408.60	\$1,269,408.60	\$1,269,408.60	\$1,269,408.60	\$1,269,408.60	\$0.00		

Ejercicio del Presupuesto	Egresos Aprobado Al 31/12/2022		Ampliaciones / (Reducciones)	Egresos Modificado	Egresos Comprometido	Egresos Devengado	Egresos Ejercido	Egresos Pagado	Subejercicio
3111	Energía eléctrica	\$7,000,000.00	-\$5,730,591.40	\$1,269,408.60	\$1,269,408.60	\$1,269,408.60	\$1,269,408.60	\$1,269,408.60	\$0.00
3120	Gas	\$100,000.00	\$84,689.01	\$184,689.01	\$184,689.01	\$184,689.01	\$184,689.01	\$184,689.01	\$0.00
3121	Gas	\$100,000.00	\$84,689.01	\$184,689.01	\$184,689.01	\$184,689.01	\$184,689.01	\$184,689.01	\$0.00
3130	Agua	\$120,000.00	-\$30,304.81	\$89,695.19	\$89,695.19	\$89,695.19	\$89,695.19	\$89,695.19	\$0.00
3131	Agua	\$120,000.00	-\$30,304.81	\$89,695.19	\$89,695.19	\$89,695.19	\$89,695.19	\$89,695.19	\$0.00
3140	Telefonía tradicional	\$80,000.00	-\$18,922.00	\$61,078.00	\$61,078.00	\$61,078.00	\$61,078.00	\$61,078.00	\$0.00
3141	Telefonía tradicional	\$80,000.00	-\$18,922.00	\$61,078.00	\$61,078.00	\$61,078.00	\$61,078.00	\$61,078.00	\$0.00
3150	Telefonía celular	\$30,000.00	-\$30,000.00	\$0.00	\$0.00	\$0.00	\$0.00	\$0.00	\$0.00
3151	Telefonía celular	\$30,000.00	-\$30,000.00	\$0.00	\$0.00	\$0.00	\$0.00	\$0.00	\$0.00
3170	Servicios de acceso de Internet, redes y procesamiento de informa	\$214,000.00	\$43,687.17	\$257,687.17	\$257,687.17	\$257,687.17	\$257,687.17	\$257,687.17	\$0.00
3171	Servicios de acceso de Internet, redes y procesamiento de informa	\$214,000.00	\$43,687.17	\$257,687.17	\$257,687.17	\$257,687.17	\$257,687.17	\$257,687.17	\$0.00
3200	SERVICIOS DE ARRENDAMIENTO	\$212,000.00	\$1,885,099.53	\$2,097,099.53	\$2,097,099.53	\$2,097,099.53	\$2,097,099.53	\$2,097,099.53	\$0.00
3220	Arrendamiento de edificios	\$80,000.00	\$4,655.02	\$84,655.02	\$84,655.02	\$84,655.02	\$84,655.02	\$84,655.02	\$0.00
3221	Arrendamiento de edificios	\$80,000.00	\$4,655.02	\$84,655.02	\$84,655.02	\$84,655.02	\$84,655.02	\$84,655.02	\$0.00
3230	Arrendamiento de mobiliario y equipo de administración, educaci	\$52,000.00	\$239,124.51	\$291,124.51	\$291,124.51	\$291,124.51	\$291,124.51	\$291,124.51	\$0.00
3231	Arrendamiento de mobiliario y equipo de administración, educaci	\$52,000.00	\$239,124.51	\$291,124.51	\$291,124.51	\$291,124.51	\$291,124.51	\$291,124.51	\$0.00
3250	Arrendamiento de equipo de transporte	\$50,000.00	\$1,518,500.00	\$1,568,500.00	\$1,568,500.00	\$1,568,500.00	\$1,568,500.00	\$1,568,500.00	\$0.00
3251	Arrendamiento de equipo de transporte	\$50,000.00	\$1,518,500.00	\$1,568,500.00	\$1,568,500.00	\$1,568,500.00	\$1,568,500.00	\$1,568,500.00	\$0.00
3260	Arrendamiento de maquinaria, otros equipos y herramientas	\$30,000.00	\$93,400.00	\$123,400.00	\$123,400.00	\$123,400.00	\$123,400.00	\$123,400.00	\$0.00
3261	Arrendamiento de maquinaria, otros equipos y herramientas	\$30,000.00	\$93,400.00	\$123,400.00	\$123,400.00	\$123,400.00	\$123,400.00	\$123,400.00	\$0.00
3270	Arrendamiento de activos intangibles	\$0.00	\$6,000.00	\$6,000.00	\$6,000.00	\$6,000.00	\$6,000.00	\$6,000.00	\$0.00
3271	Arrendamiento de activos intangibles	\$0.00	\$6,000.00	\$6,000.00	\$6,000.00	\$6,000.00	\$6,000.00	\$6,000.00	\$0.00
3290	Otros arrendamientos	\$0.00	\$23,420.00	\$23,420.00	\$23,420.00	\$23,420.00	\$23,420.00	\$23,420.00	\$0.00
3291	Otros arrendamientos	\$0.00	\$23,420.00	\$23,420.00	\$23,420.00	\$23,420.00	\$23,420.00	\$23,420.00	\$0.00
3300	SERVICIOS PROFESIONALES, CIENTÍFICOS, TÉCNICOS Y OTF	\$543,000.00	-\$335,383.69	\$207,616.31	\$207,616.31	\$207,616.31	\$207,616.31	\$207,616.31	\$0.00
3310	Servicios legales, de contabilidad, auditoría y relacionados	\$300,000.00	-\$298,680.00	\$1,320.00	\$1,320.00	\$1,320.00	\$1,320.00	\$1,320.00	\$0.00
3311	Servicios legales, de contabilidad, auditoría y relacionados	\$300,000.00	-\$298,680.00	\$1,320.00	\$1,320.00	\$1,320.00	\$1,320.00	\$1,320.00	\$0.00
3320	Servicios de diseño, arquitectura, ingeniería y actividades relaci	\$50,000.00	-\$50,000.00	\$0.00	\$0.00	\$0.00	\$0.00	\$0.00	\$0.00
3321	Servicios de diseño, arquitectura, ingeniería y actividades relaci	\$50,000.00	-\$50,000.00	\$0.00	\$0.00	\$0.00	\$0.00	\$0.00	\$0.00
3330	Servicios de consultoría administrativa, procesos, técnica y en tec	\$150,000.00	-\$663.19	\$149,336.81	\$149,336.81	\$149,336.81	\$149,336.81	\$149,336.81	\$0.00
3331	Servicios de consultoría administrativa, procesos, técnica y en tec	\$150,000.00	-\$663.19	\$149,336.81	\$149,336.81	\$149,336.81	\$149,336.81	\$149,336.81	\$0.00
3340	Servicios de capacitación	\$40,000.00	\$10,000.00	\$50,000.00	\$50,000.00	\$50,000.00	\$50,000.00	\$50,000.00	\$0.00

		Egresos				Egresos			Egresos		Egresos	
		Aprobado Al	Ampliaciones /	Egresos	Egresos	Egresos	Egresos	Egresos	Egresos	Egresos	Egresos	
		31/12/2022	(Reducciones)	Modificado	Comprometido	Devengado	Ejercido	Pagado	Subejercicio			
Ejercicio del Presupuesto												
3341	Servicios de capacitación	\$40,000.00	\$10,000.00	\$50,000.00	\$50,000.00	\$50,000.00	\$50,000.00	\$50,000.00	\$50,000.00	\$0.00	\$0.00	
3360	Servicios de apoyo administrativo, traducción, fotocopiado e impre:	\$3,000.00	-\$2,459.50	\$540.50	\$540.50	\$540.50	\$540.50	\$540.50	\$540.50	\$0.00	\$0.00	
3361	Servicios de apoyo administrativo, fotocopiado e impresión	\$3,000.00	-\$2,459.50	\$540.50	\$540.50	\$540.50	\$540.50	\$540.50	\$540.50	\$0.00	\$0.00	
3370	Servicios de protección y seguridad	\$0.00	\$6,419.00	\$6,419.00	\$6,419.00	\$6,419.00	\$6,419.00	\$6,419.00	\$6,419.00	\$0.00	\$0.00	
3371	Servicios de protección y seguridad	\$0.00	\$6,419.00	\$6,419.00	\$6,419.00	\$6,419.00	\$6,419.00	\$6,419.00	\$6,419.00	\$0.00	\$0.00	
3400	SERVICIOS FINANCIEROS, BANCARIOS Y COMERCIALES	\$330,000.00	-\$273,080.74	\$56,919.26	\$56,919.26	\$56,919.26	\$56,919.26	\$56,919.26	\$56,919.26	\$0.00	\$0.00	
3410	Servicios financieros y bancarios	\$70,000.00	-\$36,329.20	\$33,670.80	\$33,670.80	\$33,670.80	\$33,670.80	\$33,670.80	\$33,670.80	\$0.00	\$0.00	
3411	Servicios financieros y bancarios	\$70,000.00	-\$36,329.20	\$33,670.80	\$33,670.80	\$33,670.80	\$33,670.80	\$33,670.80	\$33,670.80	\$0.00	\$0.00	
3420	Servicios de cobranza, investigación crediticia y similar	\$150,000.00	-\$150,000.00	\$0.00	\$0.00	\$0.00	\$0.00	\$0.00	\$0.00	\$0.00	\$0.00	
3421	Servicios de cobranza, investigación crediticia y similar	\$150,000.00	-\$150,000.00	\$0.00	\$0.00	\$0.00	\$0.00	\$0.00	\$0.00	\$0.00	\$0.00	
3440	Seguros de responsabilidad patrimonial y fianzas	\$10,000.00	-\$10,000.00	\$0.00	\$0.00	\$0.00	\$0.00	\$0.00	\$0.00	\$0.00	\$0.00	
3441	Seguros de responsabilidad patrimonial y fianzas	\$10,000.00	-\$10,000.00	\$0.00	\$0.00	\$0.00	\$0.00	\$0.00	\$0.00	\$0.00	\$0.00	
3450	Seguro de bienes patrimoniales	\$25,000.00	-\$10,846.10	\$14,153.90	\$14,153.90	\$14,153.90	\$14,153.90	\$14,153.90	\$14,153.90	\$0.00	\$0.00	
3451	Seguro de bienes patrimoniales	\$25,000.00	-\$10,846.10	\$14,153.90	\$14,153.90	\$14,153.90	\$14,153.90	\$14,153.90	\$14,153.90	\$0.00	\$0.00	
3470	Fletes y maniobras	\$5,000.00	\$3,897.36	\$8,897.36	\$8,897.36	\$8,897.36	\$8,897.36	\$8,897.36	\$8,897.36	\$0.00	\$0.00	
3471	Fletes y maniobras	\$5,000.00	\$3,897.36	\$8,897.36	\$8,897.36	\$8,897.36	\$8,897.36	\$8,897.36	\$8,897.36	\$0.00	\$0.00	
3490	Servicios financieros, bancarios y comerciales integrales	\$70,000.00	-\$69,802.80	\$197.20	\$197.20	\$197.20	\$197.20	\$197.20	\$197.20	\$0.00	\$0.00	
3491	Servicios financieros, bancarios y comerciales integrales	\$70,000.00	-\$69,802.80	\$197.20	\$197.20	\$197.20	\$197.20	\$197.20	\$197.20	\$0.00	\$0.00	
3600	SERVICIOS DE INSTALACIÓN, REPARACIÓN, MANTENIMIENTO:	\$934,200.00	\$68,604.31	\$1,002,704.31	\$1,002,704.31	\$1,002,704.31	\$1,002,704.31	\$1,002,704.31	\$1,002,704.31	\$0.00	\$0.00	
3510	Conservación y mantenimiento menor de inmuebles	\$67,000.00	\$220,957.93	\$287,957.93	\$287,957.93	\$287,957.93	\$287,957.93	\$287,957.93	\$287,957.93	\$0.00	\$0.00	
3511	Conservación y mantenimiento menor de inmuebles	\$67,000.00	\$220,957.93	\$287,957.93	\$287,957.93	\$287,957.93	\$287,957.93	\$287,957.93	\$287,957.93	\$0.00	\$0.00	
3520	Instalación, reparación y mantenimiento de mobiliario y equipo de	\$40,000.00	\$3,025.89	\$43,025.89	\$43,025.89	\$43,025.89	\$43,025.89	\$43,025.89	\$43,025.89	\$0.00	\$0.00	
3521	Instalación, reparación y mantenimiento de mobiliario y equipo de	\$40,000.00	\$3,025.89	\$43,025.89	\$43,025.89	\$43,025.89	\$43,025.89	\$43,025.89	\$43,025.89	\$0.00	\$0.00	
3530	Instalación, reparación y mantenimiento de equipo de cómputo y t	\$6,000.00	\$19,764.36	\$25,764.36	\$25,764.36	\$25,764.36	\$25,764.36	\$25,764.36	\$25,764.36	\$0.00	\$0.00	
3531	Instalación, reparación y mantenimiento de equipo de cómputo y t	\$6,000.00	\$19,764.36	\$25,764.36	\$25,764.36	\$25,764.36	\$25,764.36	\$25,764.36	\$25,764.36	\$0.00	\$0.00	
3550	Reparación y mantenimiento de equipo de transporte	\$765,800.00	-\$252,636.46	\$513,163.54	\$513,163.54	\$513,163.54	\$513,163.54	\$513,163.54	\$513,163.54	\$0.00	\$0.00	
3551	Reparación y mantenimiento de equipo de transporte	\$765,800.00	-\$252,636.46	\$513,163.54	\$513,163.54	\$513,163.54	\$513,163.54	\$513,163.54	\$513,163.54	\$0.00	\$0.00	
3570	Instalación, reparación y mantenimiento de maquinaria, otros equi	\$12,000.00	\$65,945.54	\$77,945.54	\$77,945.54	\$77,945.54	\$77,945.54	\$77,945.54	\$77,945.54	\$0.00	\$0.00	
3571	Instalación, reparación y mantenimiento de maquinaria, otros equi	\$12,000.00	\$65,945.54	\$77,945.54	\$77,945.54	\$77,945.54	\$77,945.54	\$77,945.54	\$77,945.54	\$0.00	\$0.00	
3580	Servicios de limpieza y manejo de desechos	\$32,000.00	\$20,875.05	\$52,875.05	\$52,875.05	\$52,875.05	\$52,875.05	\$52,875.05	\$52,875.05	\$0.00	\$0.00	
3581	Servicios de limpieza y manejo de desechos	\$32,000.00	\$20,875.05	\$52,875.05	\$52,875.05	\$52,875.05	\$52,875.05	\$52,875.05	\$52,875.05	\$0.00	\$0.00	
3590	Servicios de jardinería y fumigación	\$11,400.00	-\$9,428.00	\$1,972.00	\$1,972.00	\$1,972.00	\$1,972.00	\$1,972.00	\$1,972.00	\$0.00	\$0.00	



Usu: supervisor

Rep: rptEstadoAnaliticoPresupuestoEgresos_PY

Egresos		Ampliaciones / (Reducciones)	Egresos Modificado	Egresos Comprometido	Egresos Devengado	Egresos Ejercido	Egresos Pagado	Subejercicio
Aprobado Al 31/12/2022	Ejercicio del Presupuesto							
3591	Servicios de jardinería y fumigación	\$-9,428.00	\$1,972.00	\$1,972.00	\$1,972.00	\$1,972.00	\$1,972.00	\$0.00
3600	SERVICIOS DE COMUNICACIÓN SOCIAL Y PUBLICIDAD	\$384,780.00	\$404,780.00	\$404,780.00	\$404,780.00	\$404,780.00	\$404,780.00	\$0.00
3610	Difusión por radio, televisión y otros medios de mensajes sobre pi	\$384,780.00	\$404,780.00	\$404,780.00	\$404,780.00	\$404,780.00	\$404,780.00	\$0.00
3611	Difusión por radio, televisión y otros medios de mensajes sobre pi	\$384,780.00	\$404,780.00	\$404,780.00	\$404,780.00	\$404,780.00	\$404,780.00	\$0.00
3700	SERVICIOS DE TRASLADOS Y VIÁTICOS	\$68,344.71	\$868,344.71	\$868,344.71	\$868,344.71	\$868,344.71	\$868,344.71	\$0.00
3720	Pasajes terrestres	\$62,980.00	\$62,980.00	\$62,980.00	\$62,980.00	\$62,980.00	\$62,980.00	\$0.00
3721	Pasajes terrestres	\$62,980.00	\$62,980.00	\$62,980.00	\$62,980.00	\$62,980.00	\$62,980.00	\$0.00
3750	Viáticos en el país	\$5,364.71	\$805,364.71	\$805,364.71	\$805,364.71	\$805,364.71	\$805,364.71	\$0.00
3751	Viáticos en el país	\$5,364.71	\$805,364.71	\$805,364.71	\$805,364.71	\$805,364.71	\$805,364.71	\$0.00
3800	SERVICIOS OFICIALES	\$2,434,646.11	\$3,434,646.11	\$3,434,646.11	\$3,434,646.11	\$3,434,646.11	\$3,434,646.11	\$0.00
3810	Gastos de ceremonial	\$2,434,646.11	\$3,434,646.11	\$3,434,646.11	\$3,434,646.11	\$3,434,646.11	\$3,434,646.11	\$0.00
3811	Gastos de ceremonial	\$2,434,646.11	\$3,434,646.11	\$3,434,646.11	\$3,434,646.11	\$3,434,646.11	\$3,434,646.11	\$0.00
3900	OTROS SERVICIOS GENERALES	\$103,085.00	\$1,889,805.00	\$1,889,805.00	\$1,889,805.00	\$1,889,805.00	\$1,889,805.00	\$0.00
3910	Servicios funerarios y de cementerios	-\$25,000.00	\$0.00	\$0.00	\$0.00	\$0.00	\$0.00	\$0.00
3911	Servicios funerarios y de cementerios	-\$25,000.00	\$0.00	\$0.00	\$0.00	\$0.00	\$0.00	\$0.00
3920	Impuestos y derechos	\$374,910.00	\$1,436,630.00	\$1,436,630.00	\$1,436,630.00	\$1,436,630.00	\$1,436,630.00	\$0.00
3922	IMPUESTO SOBRE NOMINA	\$378,719.00	\$1,435,439.00	\$1,435,439.00	\$1,435,439.00	\$1,435,439.00	\$1,435,439.00	\$0.00
3925	TENENCIA Y CANJE DE PLACAS DE VEHICULOS	-\$3,809.00	\$1,191.00	\$1,191.00	\$1,191.00	\$1,191.00	\$1,191.00	\$0.00
3950	Penas, multas, accesores y actualizaciones	-\$246,825.00	\$453,175.00	\$453,175.00	\$453,175.00	\$453,175.00	\$453,175.00	\$0.00
3951	Penas, multas, accesores y actualizaciones	-\$246,825.00	\$453,175.00	\$453,175.00	\$453,175.00	\$453,175.00	\$453,175.00	\$0.00
5000	BIENES MUEBLES, INMUEBLES E INTANGIBLES	\$51,549.80	\$201,549.80	\$201,549.80	\$201,549.80	\$201,549.80	\$201,549.80	\$0.00
5100	MOBILIARIO Y EQUIPO DE ADMINISTRACIÓN	-\$58,994.80	\$43,005.20	\$43,005.20	\$43,005.20	\$43,005.20	\$43,005.20	\$0.00
5110	Muebles de oficina y estantería	-\$75,442.80	\$24,557.20	\$24,557.20	\$24,557.20	\$24,557.20	\$24,557.20	\$0.00
5111	Muebles de oficina y estantería	-\$75,442.80	\$24,557.20	\$24,557.20	\$24,557.20	\$24,557.20	\$24,557.20	\$0.00
5190	Otros mobiliarios y equipos de administración	\$18,448.00	\$18,448.00	\$18,448.00	\$18,448.00	\$18,448.00	\$18,448.00	\$0.00
5191	Otros mobiliarios y equipos de administración	\$18,448.00	\$18,448.00	\$18,448.00	\$18,448.00	\$18,448.00	\$18,448.00	\$0.00
5600	MAQUINARIA, OTROS EQUIPOS Y HERRAMIENTAS	\$108,544.60	\$168,544.60	\$168,544.60	\$168,544.60	\$168,544.60	\$168,544.60	\$0.00
5640	Sistemas de aire acondicionado, calefacción y de refrigeración ind	\$90,495.60	\$90,495.60	\$90,495.60	\$90,495.60	\$90,495.60	\$90,495.60	\$0.00
5641	Sistemas de aire acondicionado, calefacción y de refrigeración ind	\$90,495.60	\$90,495.60	\$90,495.60	\$90,495.60	\$90,495.60	\$90,495.60	\$0.00
5670	Herramientas y máquinas-herramienta	\$54,850.00	\$54,850.00	\$54,850.00	\$54,850.00	\$54,850.00	\$54,850.00	\$0.00
5671	Herramientas y máquinas-herramienta	\$54,850.00	\$54,850.00	\$54,850.00	\$54,850.00	\$54,850.00	\$54,850.00	\$0.00
5690	Otros equipos	-\$36,801.00	\$13,199.00	\$13,199.00	\$13,199.00	\$13,199.00	\$13,199.00	\$0.00

Ejercicio del Presupuesto	Egresos				Egresos Pagado	Subejercicio
	Aprobado Al 31/12/2022	Ampliaciones / (Reducciones)	Modificado	Comprometido		
5691 Otros equipos	\$50,000.00	-\$36,801.00	\$13,199.00	\$13,199.00	\$13,199.00	\$0.00
ADMINISTRACIÓN	\$58,900,000.00	\$11,224,662.02	\$70,124,662.02	\$70,124,662.02	\$70,124,662.02	\$0.00
A1002 PRESIDENCIA/GUBERNATURA						
1000 SERVICIOS PERSONALES	\$1,050,000.00	-\$411,556.93	\$638,443.07	\$638,443.07	\$638,443.07	\$0.00
1100 REMUNERACIONES AL PERSONAL DE CARÁCTER PERMANENTE	\$950,000.00	-\$311,556.93	\$638,443.07	\$638,443.07	\$638,443.07	\$0.00
1110 Dietas	\$950,000.00	-\$311,556.93	\$638,443.07	\$638,443.07	\$638,443.07	\$0.00
1111 Dietas	\$950,000.00	-\$311,556.93	\$638,443.07	\$638,443.07	\$638,443.07	\$0.00
1500 OTRAS PRESTACIONES SOCIALES Y ECONÓMICAS	\$100,000.00	-\$100,000.00	\$0.00	\$0.00	\$0.00	\$0.00
1590 Otras prestaciones sociales y económicas	\$100,000.00	-\$100,000.00	\$0.00	\$0.00	\$0.00	\$0.00
1591 Otras prestaciones sociales y económicas	\$100,000.00	-\$100,000.00	\$0.00	\$0.00	\$0.00	\$0.00
2000 MATERIALES Y SUMINISTROS	\$310,000.00	-\$285,781.51	\$24,218.49	\$24,218.49	\$24,218.49	\$0.00
2200 ALIMENTOS Y UTENSILIOS	\$50,000.00	-\$39,263.97	\$10,736.03	\$10,736.03	\$10,736.03	\$0.00
2210 Productos alimenticios para personas	\$50,000.00	-\$39,263.97	\$10,736.03	\$10,736.03	\$10,736.03	\$0.00
2211 Productos alimenticios para personas	\$50,000.00	-\$39,263.97	\$10,736.03	\$10,736.03	\$10,736.03	\$0.00
2600 COMBUSTIBLES, LUBRICANTES Y ADITIVOS	\$250,000.00	-\$236,517.54	\$13,482.46	\$13,482.46	\$13,482.46	\$0.00
2610 Combustibles, lubricantes y aditivos	\$250,000.00	-\$236,517.54	\$13,482.46	\$13,482.46	\$13,482.46	\$0.00
2611 Combustibles, lubricantes y aditivos	\$250,000.00	-\$236,517.54	\$13,482.46	\$13,482.46	\$13,482.46	\$0.00
2900 HERRAMIENTAS, REFACCIONES Y ACCESORIOS MENORES	\$10,000.00	-\$10,000.00	\$0.00	\$0.00	\$0.00	\$0.00
2960 Refacciones y accesorios menores de equipo de transporte	\$10,000.00	-\$10,000.00	\$0.00	\$0.00	\$0.00	\$0.00
2961 Refacciones y accesorios menores de equipo de transporte	\$10,000.00	-\$10,000.00	\$0.00	\$0.00	\$0.00	\$0.00
3000 SERVICIOS GENERALES	\$740,000.00	-\$547,014.98	\$192,985.12	\$192,985.12	\$192,985.12	\$0.00
3100 SERVICIOS BÁSICOS	\$5,000.00	-\$5,000.00	\$0.00	\$0.00	\$0.00	\$0.00
3150 Telefonía celular	\$5,000.00	-\$5,000.00	\$0.00	\$0.00	\$0.00	\$0.00
3151 Telefonía celular	\$5,000.00	-\$5,000.00	\$0.00	\$0.00	\$0.00	\$0.00
3300 SERVICIOS PROFESIONALES, CIENTÍFICOS, TÉCNICOS Y OTF	\$0.00	\$30,978.96	\$30,978.96	\$30,978.96	\$30,978.96	\$0.00
3330 Servicios de consultoría administrativa, procesos, técnica y en tec	\$0.00	\$15,489.48	\$15,489.48	\$15,489.48	\$15,489.48	\$0.00
3331 Servicios de consultoría administrativa, procesos, técnica y en tec	\$0.00	\$15,489.48	\$15,489.48	\$15,489.48	\$15,489.48	\$0.00
3340 Servicios de capacitación	\$0.00	\$15,489.48	\$15,489.48	\$15,489.48	\$15,489.48	\$0.00
3341 Servicios de capacitación	\$0.00	\$15,489.48	\$15,489.48	\$15,489.48	\$15,489.48	\$0.00
3500 SERVICIOS DE INSTALACIÓN, REPARACIÓN, MANTENIMIENTO	\$100,000.00	-\$100,000.00	\$0.00	\$0.00	\$0.00	\$0.00
3550 Reparación y mantenimiento de equipo de transporte	\$100,000.00	-\$100,000.00	\$0.00	\$0.00	\$0.00	\$0.00

Ejercicio del Presupuesto	Egresos									
	Aprobado Al 31/12/2022	Ampliaciones / (Reducciones)	Egresos Modificado	Egresos Comprometido	Egresos Devengado	Egresos Ejercido	Egresos Pagado	Subejercicio		
3551 Reparación y mantenimiento de equipo de transporte	\$100,000.00	-\$100,000.00	\$0.00	\$0.00	\$0.00	\$0.00	\$0.00	\$0.00	\$0.00	\$0.00
3600 SERVICIOS DE COMUNICACIÓN SOCIAL Y PUBLICIDAD	\$50,000.00	\$20,064.00	\$70,064.00	\$70,064.00	\$70,064.00	\$70,064.00	\$70,064.00	\$70,064.00	\$0.00	\$0.00
3610 Difusión por radio, televisión y otros medios de mensajes sobre pr	\$50,000.00	\$20,064.00	\$70,064.00	\$70,064.00	\$70,064.00	\$70,064.00	\$70,064.00	\$70,064.00	\$0.00	\$0.00
3612 INFORME DE GOBIERNO	\$50,000.00	\$20,064.00	\$70,064.00	\$70,064.00	\$70,064.00	\$70,064.00	\$70,064.00	\$70,064.00	\$0.00	\$0.00
3700 SERVICIOS DE TRASLADOS Y VIÁTICOS	\$565,000.00	-\$496,241.84	\$68,758.16	\$68,758.16	\$68,758.16	\$68,758.16	\$68,758.16	\$68,758.16	\$0.00	\$0.00
3750 Viáticos en el país	\$565,000.00	-\$496,241.84	\$68,758.16	\$68,758.16	\$68,758.16	\$68,758.16	\$68,758.16	\$68,758.16	\$0.00	\$0.00
3751 Viáticos en el país	\$565,000.00	-\$496,241.84	\$68,758.16	\$68,758.16	\$68,758.16	\$68,758.16	\$68,758.16	\$68,758.16	\$0.00	\$0.00
3900 OTROS SERVICIOS GENERALES	\$20,000.00	\$3,184.00	\$23,184.00	\$23,184.00	\$23,184.00	\$23,184.00	\$23,184.00	\$23,184.00	\$0.00	\$0.00
3920 Impuestos y derechos	\$20,000.00	\$3,184.00	\$23,184.00	\$23,184.00	\$23,184.00	\$23,184.00	\$23,184.00	\$23,184.00	\$0.00	\$0.00
3922 IMPUESTO SOBRE NOMINA	\$20,000.00	\$3,184.00	\$23,184.00	\$23,184.00	\$23,184.00	\$23,184.00	\$23,184.00	\$23,184.00	\$0.00	\$0.00
PRESIDENCIA/GUBERNATURA	\$2,100,000.00	-\$1,234,330.00	\$865,646.68	\$865,646.68	\$865,646.68	\$865,646.68	\$865,646.68	\$865,646.68	\$0.00	\$0.00
A1003 PROTECCIÓN CIVIL	\$100,000.00	-\$96,952.99	\$14,047.01	\$14,047.01	\$14,047.01	\$14,047.01	\$14,047.01	\$14,047.01	\$0.00	\$0.00
2000 MATERIALES Y SUMINISTROS	\$36,000.00	-\$36,000.00	\$0.00	\$0.00	\$0.00	\$0.00	\$0.00	\$0.00	\$0.00	\$0.00
2100 MATERIALES DE ADMINISTRACIÓN, EMISIÓN DE DOCUMENT-	\$10,000.00	-\$10,000.00	\$0.00	\$0.00	\$0.00	\$0.00	\$0.00	\$0.00	\$0.00	\$0.00
2110 Materiales, útiles y equipos menores de oficina	\$10,000.00	-\$10,000.00	\$0.00	\$0.00	\$0.00	\$0.00	\$0.00	\$0.00	\$0.00	\$0.00
2111 Materiales, útiles y equipos menores de oficina	\$5,000.00	-\$5,000.00	\$0.00	\$0.00	\$0.00	\$0.00	\$0.00	\$0.00	\$0.00	\$0.00
2140 Materiales, útiles y equipos menores de tecnologías de la informac	\$5,000.00	-\$5,000.00	\$0.00	\$0.00	\$0.00	\$0.00	\$0.00	\$0.00	\$0.00	\$0.00
2141 Materiales, útiles y equipos menores de tecnologías de la informac	\$1,000.00	-\$1,000.00	\$0.00	\$0.00	\$0.00	\$0.00	\$0.00	\$0.00	\$0.00	\$0.00
2150 Material impreso e información digital	\$1,000.00	-\$1,000.00	\$0.00	\$0.00	\$0.00	\$0.00	\$0.00	\$0.00	\$0.00	\$0.00
2151 Material impreso e información digital	\$20,000.00	-\$20,000.00	\$0.00	\$0.00	\$0.00	\$0.00	\$0.00	\$0.00	\$0.00	\$0.00
2160 Material de limpieza	\$20,000.00	-\$20,000.00	\$0.00	\$0.00	\$0.00	\$0.00	\$0.00	\$0.00	\$0.00	\$0.00
2161 Material de limpieza	\$3,000.00	-\$3,000.00	\$0.00	\$0.00	\$0.00	\$0.00	\$0.00	\$0.00	\$0.00	\$0.00
2200 ALIMENTOS Y UTENSILIOS	\$3,000.00	-\$3,000.00	\$0.00	\$0.00	\$0.00	\$0.00	\$0.00	\$0.00	\$0.00	\$0.00
2210 Productos alimenticios para personas	\$3,000.00	-\$3,000.00	\$0.00	\$0.00	\$0.00	\$0.00	\$0.00	\$0.00	\$0.00	\$0.00
2211 Productos alimenticios para personas	\$5,000.00	-\$5,000.00	\$0.00	\$0.00	\$0.00	\$0.00	\$0.00	\$0.00	\$0.00	\$0.00
2400 MATERIALES Y ARTÍCULOS DE CONSTRUCCIÓN Y DE REPAR	\$5,000.00	-\$5,000.00	\$0.00	\$0.00	\$0.00	\$0.00	\$0.00	\$0.00	\$0.00	\$0.00
2490 Otros materiales y artículos de construcción y reparación	\$5,000.00	-\$5,000.00	\$0.00	\$0.00	\$0.00	\$0.00	\$0.00	\$0.00	\$0.00	\$0.00
2491 Otros materiales y artículos de construcción y reparación	\$13,000.00	\$726.00	\$13,726.00	\$13,726.00	\$13,726.00	\$13,726.00	\$13,726.00	\$13,726.00	\$0.00	\$0.00
2500 PRODUCTOS QUÍMICOS, FARMACÉUTICOS Y DE LABORATOR	\$13,000.00	-\$4,892.00	\$8,108.00	\$8,108.00	\$8,108.00	\$8,108.00	\$8,108.00	\$8,108.00	\$0.00	\$0.00
2520 Fertilizantes, pesticidas y otros agroquímicos	\$13,000.00	-\$4,892.00	\$8,108.00	\$8,108.00	\$8,108.00	\$8,108.00	\$8,108.00	\$8,108.00	\$0.00	\$0.00
2521 Fertilizantes, pesticidas y otros agroquímicos										

Ejercicio del Presupuesto		Egresos					Egresos	Egresos	Egresos	Egresos	Egresos	Egresos
		Aprobado Al	Ampliaciones /	Egresos	Egresos	Egresos	Egresos	Egresos	Egresos	Egresos	Egresos	Egresos
		31/12/2022	(Reducciones)	Modificado	Comprometido	Devengado	Ejercido	Pagado	Subejercicio			
2540	Materiales, accesorios y suministros médicos	\$0.00	\$5,618.00	\$5,618.00	\$5,618.00	\$5,618.00	\$5,618.00	\$5,618.00	\$0.00	\$5,618.00	\$0.00	\$0.00
2541	Materiales, accesorios y suministros médicos	\$0.00	\$5,618.00	\$5,618.00	\$5,618.00	\$5,618.00	\$5,618.00	\$5,618.00	\$0.00	\$5,618.00	\$0.00	\$0.00
2600	COMBUSTIBLES, LUBRICANTES Y ADITIVOS	\$36,000.00	-\$36,000.00	\$0.00	\$0.00	\$0.00	\$0.00	\$0.00	\$0.00	\$0.00	\$0.00	\$0.00
2610	Combustibles, lubricantes y aditivos	\$35,000.00	-\$35,000.00	\$0.00	\$0.00	\$0.00	\$0.00	\$0.00	\$0.00	\$0.00	\$0.00	\$0.00
2611	Combustibles, lubricantes y aditivos	\$35,000.00	-\$35,000.00	\$0.00	\$0.00	\$0.00	\$0.00	\$0.00	\$0.00	\$0.00	\$0.00	\$0.00
2700	VESTUARIO, BLANCOS, PRENDAS DE PROTECCIÓN Y ARTÍC	\$5,000.00	-\$5,000.00	\$0.00	\$0.00	\$0.00	\$0.00	\$0.00	\$0.00	\$0.00	\$0.00	\$0.00
2710	Vestuario y uniformes	\$5,000.00	-\$5,000.00	\$0.00	\$0.00	\$0.00	\$0.00	\$0.00	\$0.00	\$0.00	\$0.00	\$0.00
2711	Vestuario y uniformes	\$5,000.00	-\$5,000.00	\$0.00	\$0.00	\$0.00	\$0.00	\$0.00	\$0.00	\$0.00	\$0.00	\$0.00
2900	HERRAMIENTAS, REFACCIONES Y ACCESORIOS MENORES	\$3,000.00	-\$2,678.99	\$321.01	\$321.01	\$321.01	\$321.01	\$321.01	\$321.01	\$321.01	\$321.01	\$0.00
2910	Herramientas menores	\$3,000.00	-\$3,000.00	\$0.00	\$0.00	\$0.00	\$0.00	\$0.00	\$0.00	\$0.00	\$0.00	\$0.00
2911	Herramientas menores	\$3,000.00	-\$3,000.00	\$0.00	\$0.00	\$0.00	\$0.00	\$0.00	\$0.00	\$0.00	\$0.00	\$0.00
2920	Refacciones y accesorios menores de edificios	\$0.00	\$321.01	\$321.01	\$321.01	\$321.01	\$321.01	\$321.01	\$321.01	\$321.01	\$321.01	\$0.00
2921	Refacciones y accesorios menores de edificios	\$0.00	\$321.01	\$321.01	\$321.01	\$321.01	\$321.01	\$321.01	\$321.01	\$321.01	\$321.01	\$0.00
3000	SERVICIOS GENERALES	\$30,000.00	-\$24,790.00	\$5,220.00	\$5,220.00	\$5,220.00	\$5,220.00	\$5,220.00	\$5,220.00	\$5,220.00	\$5,220.00	\$0.00
3100	SERVICIOS BÁSICOS	\$6,000.00	-\$6,000.00	\$0.00	\$0.00	\$0.00	\$0.00	\$0.00	\$0.00	\$0.00	\$0.00	\$0.00
3130	Agua	\$1,000.00	-\$1,000.00	\$0.00	\$0.00	\$0.00	\$0.00	\$0.00	\$0.00	\$0.00	\$0.00	\$0.00
3131	Agua	\$1,000.00	-\$1,000.00	\$0.00	\$0.00	\$0.00	\$0.00	\$0.00	\$0.00	\$0.00	\$0.00	\$0.00
3150	Telefonía celular	\$1,000.00	-\$1,000.00	\$0.00	\$0.00	\$0.00	\$0.00	\$0.00	\$0.00	\$0.00	\$0.00	\$0.00
3151	Telefonía celular	\$1,000.00	-\$1,000.00	\$0.00	\$0.00	\$0.00	\$0.00	\$0.00	\$0.00	\$0.00	\$0.00	\$0.00
3170	Servicios de acceso de Internet, redes y procesamiento de informa	\$4,000.00	-\$4,000.00	\$0.00	\$0.00	\$0.00	\$0.00	\$0.00	\$0.00	\$0.00	\$0.00	\$0.00
3171	Servicios de acceso de Internet, redes y procesamiento de informa	\$4,000.00	-\$4,000.00	\$0.00	\$0.00	\$0.00	\$0.00	\$0.00	\$0.00	\$0.00	\$0.00	\$0.00
3300	SERVICIOS PROFESIONALES, CIENTÍFICOS, TÉCNICOS Y OTF	\$12,000.00	-\$12,000.00	\$0.00	\$0.00	\$0.00	\$0.00	\$0.00	\$0.00	\$0.00	\$0.00	\$0.00
3340	Servicios de capacitación	\$12,000.00	-\$12,000.00	\$0.00	\$0.00	\$0.00	\$0.00	\$0.00	\$0.00	\$0.00	\$0.00	\$0.00
3341	Servicios de capacitación	\$12,000.00	-\$12,000.00	\$0.00	\$0.00	\$0.00	\$0.00	\$0.00	\$0.00	\$0.00	\$0.00	\$0.00
3500	SERVICIOS DE INSTALACIÓN, REPARACIÓN, MANTENIMIEN	\$5,000.00	\$220.00	\$5,220.00	\$5,220.00	\$5,220.00	\$5,220.00	\$5,220.00	\$5,220.00	\$5,220.00	\$5,220.00	\$0.00
3550	Reparación y mantenimiento de equipo de transporte	\$5,000.00	\$220.00	\$5,220.00	\$5,220.00	\$5,220.00	\$5,220.00	\$5,220.00	\$5,220.00	\$5,220.00	\$5,220.00	\$0.00
3551	Reparación y mantenimiento de equipo de transporte	\$5,000.00	\$220.00	\$5,220.00	\$5,220.00	\$5,220.00	\$5,220.00	\$5,220.00	\$5,220.00	\$5,220.00	\$5,220.00	\$0.00
3700	SERVICIOS DE TRASLADOS Y VIÁTICOS	\$5,000.00	-\$5,000.00	\$0.00	\$0.00	\$0.00	\$0.00	\$0.00	\$0.00	\$0.00	\$0.00	\$0.00
3750	Viáticos en el país	\$5,000.00	-\$5,000.00	\$0.00	\$0.00	\$0.00	\$0.00	\$0.00	\$0.00	\$0.00	\$0.00	\$0.00
3751	Viáticos en el país	\$5,000.00	-\$5,000.00	\$0.00	\$0.00	\$0.00	\$0.00	\$0.00	\$0.00	\$0.00	\$0.00	\$0.00
3800	SERVICIOS OFICIALES	\$2,000.00	-\$2,000.00	\$0.00	\$0.00	\$0.00	\$0.00	\$0.00	\$0.00	\$0.00	\$0.00	\$0.00
3810	Gastos de ceremonial	\$2,000.00	-\$2,000.00	\$0.00	\$0.00	\$0.00	\$0.00	\$0.00	\$0.00	\$0.00	\$0.00	\$0.00



Código	Descripción	Egresos						Egresos Pagado	Subejercicio	
		Aprobado Al 31/12/2022	Ampliaciones / (Reducciones)	Egresos Modificado	Egresos Comprometido	Egresos Devengado	Egresos Ejercido			
3811	Gastos de ceremonial	\$2,000.00	-\$2,000.00	\$0.00	\$0.00	\$0.00	\$0.00	\$0.00	\$0.00	
PROTECCION CIVIL		\$130,000.00	-\$119,732.11	\$19,267.01	\$19,267.01	\$19,267.01	\$19,267.01	\$19,267.01	\$0.00	
A1004 COMUNICACIÓN SOCIAL										
1000	SERVICIOS PERSONALES	\$53,000.00	\$153,681.61	\$686,681.61	\$686,681.61	\$686,681.61	\$686,681.61	\$686,681.61	\$0.00	
1100	REMUNERACIONES AL PERSONAL DE CARÁCTER PERMANENTE	\$450,000.00	\$161,551.30	\$601,551.30	\$601,551.30	\$601,551.30	\$601,551.30	\$601,551.30	\$0.00	
1130	Sueldos base al personal permanente	\$450,000.00	\$151,551.30	\$601,551.30	\$601,551.30	\$601,551.30	\$601,551.30	\$601,551.30	\$0.00	
1131	Sueldos base al personal permanente	\$450,000.00	\$151,551.30	\$601,551.30	\$601,551.30	\$601,551.30	\$601,551.30	\$601,551.30	\$0.00	
1300	REMUNERACIONES ADICIONALES Y ESPECIALES	\$74,000.00	-\$210.09	\$73,789.91	\$73,789.91	\$73,789.91	\$73,789.91	\$73,789.91	\$0.00	
1320	Primas de vacaciones, dominical y gratificación de fin de año	\$74,000.00	-\$210.09	\$73,789.91	\$73,789.91	\$73,789.91	\$73,789.91	\$73,789.91	\$0.00	
1321	Primas de vacaciones, dominical y gratificación de fin de año	\$4,000.00	-\$2,617.04	\$1,382.96	\$1,382.96	\$1,382.96	\$1,382.96	\$1,382.96	\$0.00	
1323	GRATIFICACION DE FIN DE AÑO	\$70,000.00	\$2,406.95	\$72,406.95	\$72,406.95	\$72,406.95	\$72,406.95	\$72,406.95	\$0.00	
1500	OTRAS PRESTACIONES SOCIALES Y ECONÓMICAS	\$9,000.00	\$2,340.40	\$11,340.40	\$11,340.40	\$11,340.40	\$11,340.40	\$11,340.40	\$0.00	
1590	Otras prestaciones sociales y económicas	\$9,000.00	\$2,340.40	\$11,340.40	\$11,340.40	\$11,340.40	\$11,340.40	\$11,340.40	\$0.00	
1591	Otras prestaciones sociales y económicas	\$9,000.00	\$2,340.40	\$11,340.40	\$11,340.40	\$11,340.40	\$11,340.40	\$11,340.40	\$0.00	
2000	MATERIALES Y SUMINISTROS	\$14,000.00	-\$14,000.00	\$0.00	\$0.00	\$0.00	\$0.00	\$0.00	\$0.00	
2100	MATERIALES DE ADMINISTRACIÓN, EMISIÓN DE DOCUMENTOS	\$6,500.00	-\$6,500.00	\$0.00	\$0.00	\$0.00	\$0.00	\$0.00	\$0.00	
2110	Materiales, útiles y equipos menores de oficina	\$3,000.00	-\$3,000.00	\$0.00	\$0.00	\$0.00	\$0.00	\$0.00	\$0.00	
2111	Materiales, útiles y equipos menores de oficina	\$3,000.00	-\$3,000.00	\$0.00	\$0.00	\$0.00	\$0.00	\$0.00	\$0.00	
2120	Materiales y útiles de impresión y reproducción	\$1,000.00	-\$1,000.00	\$0.00	\$0.00	\$0.00	\$0.00	\$0.00	\$0.00	
2121	Materiales y útiles de impresión y reproducción	\$1,000.00	-\$1,000.00	\$0.00	\$0.00	\$0.00	\$0.00	\$0.00	\$0.00	
2140	Materiales, útiles y equipos menores de tecnologías de la informac	\$2,000.00	-\$2,000.00	\$0.00	\$0.00	\$0.00	\$0.00	\$0.00	\$0.00	
2141	Materiales, útiles y equipos menores de tecnologías de la informac	\$2,000.00	-\$2,000.00	\$0.00	\$0.00	\$0.00	\$0.00	\$0.00	\$0.00	
2160	Material de limpieza	\$500.00	-\$500.00	\$0.00	\$0.00	\$0.00	\$0.00	\$0.00	\$0.00	
2161	Material de limpieza	\$500.00	-\$500.00	\$0.00	\$0.00	\$0.00	\$0.00	\$0.00	\$0.00	
2200	ALIMENTOS Y UTENSILIOS	\$3,000.00	-\$3,000.00	\$0.00	\$0.00	\$0.00	\$0.00	\$0.00	\$0.00	
2210	Productos alimenticios para personas	\$3,000.00	-\$3,000.00	\$0.00	\$0.00	\$0.00	\$0.00	\$0.00	\$0.00	
2211	Productos alimenticios para personas	\$3,000.00	-\$3,000.00	\$0.00	\$0.00	\$0.00	\$0.00	\$0.00	\$0.00	
2400	MATERIALES Y ARTICULOS DE CONSTRUCCIÓN Y DE REPAR	\$500.00	-\$500.00	\$0.00	\$0.00	\$0.00	\$0.00	\$0.00	\$0.00	
2450	Material eléctrico y electrónico	\$500.00	-\$500.00	\$0.00	\$0.00	\$0.00	\$0.00	\$0.00	\$0.00	
2461	Material eléctrico y electrónico	\$500.00	-\$500.00	\$0.00	\$0.00	\$0.00	\$0.00	\$0.00	\$0.00	
2500	COMBUSTIBLES, LUBRICANTES Y ADITIVOS	\$4,000.00	-\$4,000.00	\$0.00	\$0.00	\$0.00	\$0.00	\$0.00	\$0.00	



Ejercicio del Presupuesto	Egresos				Egresos Ejercido	Egresos Devengado	Egresos Comprometido	Egresos Modificado	Ampliaciones / (Reducciones)	Egresos Pagado	Subejercicio
	Aprobado Al 31/12/2022										
2610 Combustibles, lubricantes y aditivos	\$4,000.00	-\$4,000.00	\$0.00	\$0.00	\$0.00	\$0.00	\$0.00	\$0.00	\$0.00	\$0.00	\$0.00
2611 Combustibles, lubricantes y aditivos	\$4,000.00	-\$4,000.00	\$0.00	\$0.00	\$0.00	\$0.00	\$0.00	\$0.00	\$0.00	\$0.00	\$0.00
3000 SERVICIOS GENERALES	\$23,000.00	\$25,894.00	\$48,894.00	\$48,894.00	\$48,894.00	\$48,894.00	\$48,894.00	\$48,894.00	\$48,894.00	\$48,894.00	\$0.00
3100 SERVICIOS BÁSICOS	\$600.00	-\$600.00	\$0.00	\$0.00	\$0.00	\$0.00	\$0.00	\$0.00	\$0.00	\$0.00	\$0.00
3150 Telefonía celular	\$500.00	-\$500.00	\$0.00	\$0.00	\$0.00	\$0.00	\$0.00	\$0.00	\$0.00	\$0.00	\$0.00
3151 Telefonía coltular	\$500.00	-\$500.00	\$0.00	\$0.00	\$0.00	\$0.00	\$0.00	\$0.00	\$0.00	\$0.00	\$0.00
3300 SERVICIOS PROFESIONALES, CIENTÍFICOS, TÉCNICOS Y OTF	\$0.00	\$29,400.00	\$29,400.00	\$29,400.00	\$29,400.00	\$29,400.00	\$29,400.00	\$29,400.00	\$29,400.00	\$29,400.00	\$0.00
3330 Servicios de consultoría administrativa, procesos, técnica y en teci	\$0.00	\$17,400.00	\$17,400.00	\$17,400.00	\$17,400.00	\$17,400.00	\$17,400.00	\$17,400.00	\$17,400.00	\$17,400.00	\$0.00
3331 Servicios de consultoría administrativa, procesos, técnica y en teci	\$0.00	\$17,400.00	\$17,400.00	\$17,400.00	\$17,400.00	\$17,400.00	\$17,400.00	\$17,400.00	\$17,400.00	\$17,400.00	\$0.00
3340 Servicios de capacitación	\$0.00	\$12,000.00	\$12,000.00	\$12,000.00	\$12,000.00	\$12,000.00	\$12,000.00	\$12,000.00	\$12,000.00	\$12,000.00	\$0.00
3341 Servicios de capacitación	\$0.00	\$12,000.00	\$12,000.00	\$12,000.00	\$12,000.00	\$12,000.00	\$12,000.00	\$12,000.00	\$12,000.00	\$12,000.00	\$0.00
3500 SERVICIOS DE INSTALACIÓN, REPARACIÓN, MANTENIMIENTO	\$4,000.00	-\$4,000.00	\$0.00	\$0.00	\$0.00	\$0.00	\$0.00	\$0.00	\$0.00	\$0.00	\$0.00
3550 Reparación y mantenimiento de equipo de transporte	\$4,000.00	-\$4,000.00	\$0.00	\$0.00	\$0.00	\$0.00	\$0.00	\$0.00	\$0.00	\$0.00	\$0.00
3551 Reparación y mantenimiento de equipo de transporte	\$4,000.00	-\$4,000.00	\$0.00	\$0.00	\$0.00	\$0.00	\$0.00	\$0.00	\$0.00	\$0.00	\$0.00
3600 SERVICIOS DE COMUNICACIÓN SOCIAL Y PUBLICIDAD	\$10,000.00	-\$10,000.00	\$0.00	\$0.00	\$0.00	\$0.00	\$0.00	\$0.00	\$0.00	\$0.00	\$0.00
3610 Difusión por radio, televisión y otros medios de mensajes sobre pi	\$10,000.00	-\$10,000.00	\$0.00	\$0.00	\$0.00	\$0.00	\$0.00	\$0.00	\$0.00	\$0.00	\$0.00
3611 Difusión por radio, televisión y otros medios de mensajes sobre pi	\$10,000.00	-\$10,000.00	\$0.00	\$0.00	\$0.00	\$0.00	\$0.00	\$0.00	\$0.00	\$0.00	\$0.00
3900 OTROS SERVICIOS GENERALES	\$8,500.00	\$10,994.00	\$19,494.00	\$19,494.00	\$19,494.00	\$19,494.00	\$19,494.00	\$19,494.00	\$19,494.00	\$19,494.00	\$0.00
3920 Impuestos y derechos	\$8,500.00	\$10,994.00	\$19,494.00	\$19,494.00	\$19,494.00	\$19,494.00	\$19,494.00	\$19,494.00	\$19,494.00	\$19,494.00	\$0.00
3922 IMPUESTO SOBRE NOMINA	\$6,500.00	\$10,994.00	\$19,494.00	\$19,494.00	\$19,494.00	\$19,494.00	\$19,494.00	\$19,494.00	\$19,494.00	\$19,494.00	\$0.00
COMUNICACIÓN SOCIAL	\$570,000.00	\$165,575.61	\$735,575.61	\$735,575.61	\$735,575.61	\$735,575.61	\$735,575.61	\$735,575.61	\$735,575.61	\$735,575.61	\$0.00
A1005 TRANSPARENCIA											
1000 SERVICIOS PERSONALES	\$508,000.00	\$125,170.52	\$638,170.52	\$638,170.52	\$638,170.52	\$638,170.52	\$638,170.52	\$638,170.52	\$638,170.52	\$638,170.52	\$0.00
1100 REMUNERACIONES AL PERSONAL DE CARÁCTER PERMANENTE	\$450,000.00	\$124,911.60	\$574,911.60	\$574,911.60	\$574,911.60	\$574,911.60	\$574,911.60	\$574,911.60	\$574,911.60	\$574,911.60	\$0.00
1130 Sueldos base al personal permanente	\$450,000.00	\$124,911.60	\$574,911.60	\$574,911.60	\$574,911.60	\$574,911.60	\$574,911.60	\$574,911.60	\$574,911.60	\$574,911.60	\$0.00
1131 Sueldos base al personal permanente	\$450,000.00	\$124,911.60	\$574,911.60	\$574,911.60	\$574,911.60	\$574,911.60	\$574,911.60	\$574,911.60	\$574,911.60	\$574,911.60	\$0.00
1300 REMUNERACIONES ADICIONALES Y ESPECIALES	\$54,000.00	\$5,858.92	\$59,858.92	\$59,858.92	\$59,858.92	\$59,858.92	\$59,858.92	\$59,858.92	\$59,858.92	\$59,858.92	\$0.00
1320 Primas de vacaciones, dominical y gratificación de fin de año	\$54,000.00	\$5,858.92	\$59,858.92	\$59,858.92	\$59,858.92	\$59,858.92	\$59,858.92	\$59,858.92	\$59,858.92	\$59,858.92	\$0.00
1321 Primas de vacaciones, dominical y gratificación de fin de año	\$4,000.00	\$6,456.42	\$10,456.42	\$10,456.42	\$10,456.42	\$10,456.42	\$10,456.42	\$10,456.42	\$10,456.42	\$10,456.42	\$0.00
1323 GRATIFICACION DE FIN DE AÑO	\$50,000.00	-\$597.50	\$49,402.50	\$49,402.50	\$49,402.50	\$49,402.50	\$49,402.50	\$49,402.50	\$49,402.50	\$49,402.50	\$0.00
1600 OTRAS PRESTACIONES SOCIALES Y ECONÓMICAS	\$5,000.00	-\$1,600.00	\$3,400.00	\$3,400.00	\$3,400.00	\$3,400.00	\$3,400.00	\$3,400.00	\$3,400.00	\$3,400.00	\$0.00

Ejercicio del Presupuesto		Egresos					Egresos		Egresos		Egresos	
		Aprobado Al	Ampliaciones /	Egresos	Egresos	Egresos	Egresos	Ejercido	Pagado	Subejercicio		
		31/12/2022	(Reducciones)	Modificado	Comprometido	Devengado						
1590	Otras prestaciones sociales y económicas	\$5,000.00	-\$1,600.00	\$3,400.00	\$3,400.00	\$3,400.00	\$3,400.00	\$3,400.00	\$3,400.00	\$0.00	\$0.00	
1591	Otras prestaciones sociales y económicas	\$5,000.00	-\$1,600.00	\$3,400.00	\$3,400.00	\$3,400.00	\$3,400.00	\$3,400.00	\$3,400.00	\$0.00	\$0.00	
2000	MATERIALES Y SUMINISTROS	\$23,000.00	-\$23,000.00	\$0.00	\$0.00	\$0.00	\$0.00	\$0.00	\$0.00	\$0.00	\$0.00	
2100	MATERIALES DE ADMINISTRACIÓN, EMISIÓN DE DOCUMENT.	\$21,000.00	-\$21,000.00	\$0.00	\$0.00	\$0.00	\$0.00	\$0.00	\$0.00	\$0.00	\$0.00	
2110	Materiales, útiles y equipos menores de oficina	\$15,000.00	-\$15,000.00	\$0.00	\$0.00	\$0.00	\$0.00	\$0.00	\$0.00	\$0.00	\$0.00	
2111	Materiales, útiles y equipos menores de oficina	\$15,000.00	-\$15,000.00	\$0.00	\$0.00	\$0.00	\$0.00	\$0.00	\$0.00	\$0.00	\$0.00	
2140	Materiales, útiles y equipos menores de tecnologías de la informac	\$5,000.00	-\$5,000.00	\$0.00	\$0.00	\$0.00	\$0.00	\$0.00	\$0.00	\$0.00	\$0.00	
2141	Materiales, útiles y equipos menores de tecnologías de la informac	\$5,000.00	-\$5,000.00	\$0.00	\$0.00	\$0.00	\$0.00	\$0.00	\$0.00	\$0.00	\$0.00	
2160	Material de limpieza	\$1,000.00	-\$1,000.00	\$0.00	\$0.00	\$0.00	\$0.00	\$0.00	\$0.00	\$0.00	\$0.00	
2161	Material de limpieza	\$1,000.00	-\$1,000.00	\$0.00	\$0.00	\$0.00	\$0.00	\$0.00	\$0.00	\$0.00	\$0.00	
2200	ALIMENTOS Y UTENSILIOS	\$1,000.00	-\$1,000.00	\$0.00	\$0.00	\$0.00	\$0.00	\$0.00	\$0.00	\$0.00	\$0.00	
2210	Productos alimenticios para personas	\$1,000.00	-\$1,000.00	\$0.00	\$0.00	\$0.00	\$0.00	\$0.00	\$0.00	\$0.00	\$0.00	
2211	Productos alimenticios para personas	\$1,000.00	-\$1,000.00	\$0.00	\$0.00	\$0.00	\$0.00	\$0.00	\$0.00	\$0.00	\$0.00	
2600	COMBUSTIBLES, LUBRICANTES Y ADITIVOS	\$1,000.00	-\$1,000.00	\$0.00	\$0.00	\$0.00	\$0.00	\$0.00	\$0.00	\$0.00	\$0.00	
2610	Combustibles, lubricantes y aditivos	\$1,000.00	-\$1,000.00	\$0.00	\$0.00	\$0.00	\$0.00	\$0.00	\$0.00	\$0.00	\$0.00	
2611	Combustibles, lubricantes y aditivos	\$1,000.00	-\$1,000.00	\$0.00	\$0.00	\$0.00	\$0.00	\$0.00	\$0.00	\$0.00	\$0.00	
3000	SERVICIOS GENERALES	\$18,000.00	\$17,658.00	\$35,668.00	\$35,668.00	\$35,668.00	\$35,668.00	\$35,668.00	\$35,668.00	\$0.00	\$0.00	
3100	SERVICIOS BÁSICOS	\$0.00	\$16,510.00	\$16,510.00	\$16,510.00	\$16,510.00	\$16,510.00	\$16,510.00	\$16,510.00	\$0.00	\$0.00	
3140	Telefonía tradicional	\$0.00	\$16,510.00	\$16,510.00	\$16,510.00	\$16,510.00	\$16,510.00	\$16,510.00	\$16,510.00	\$0.00	\$0.00	
3141	Telefonía tradicional	\$0.00	\$16,510.00	\$16,510.00	\$16,510.00	\$16,510.00	\$16,510.00	\$16,510.00	\$16,510.00	\$0.00	\$0.00	
3700	SERVICIOS DE TRASLADOS Y VIÁTICOS	\$8,000.00	-\$8,000.00	\$0.00	\$0.00	\$0.00	\$0.00	\$0.00	\$0.00	\$0.00	\$0.00	
3750	Viáticos en el país	\$8,000.00	-\$8,000.00	\$0.00	\$0.00	\$0.00	\$0.00	\$0.00	\$0.00	\$0.00	\$0.00	
3751	Viáticos en el país	\$8,000.00	-\$8,000.00	\$0.00	\$0.00	\$0.00	\$0.00	\$0.00	\$0.00	\$0.00	\$0.00	
3900	OTROS SERVICIOS GENERALES	\$10,000.00	\$9,148.00	\$19,148.00	\$19,148.00	\$19,148.00	\$19,148.00	\$19,148.00	\$19,148.00	\$0.00	\$0.00	
3920	Impuestos y derechos	\$10,000.00	\$9,148.00	\$19,148.00	\$19,148.00	\$19,148.00	\$19,148.00	\$19,148.00	\$19,148.00	\$0.00	\$0.00	
3922	IMPUESTO SOBRE NOMINA	\$10,000.00	\$9,148.00	\$19,148.00	\$19,148.00	\$19,148.00	\$19,148.00	\$19,148.00	\$19,148.00	\$0.00	\$0.00	
	TRANSPARENCIA	\$550,000.00	\$123,828.52	\$673,828.52	\$673,828.52	\$673,828.52	\$673,828.52	\$673,828.52	\$673,828.52	\$0.00	\$0.00	
1000	SERVICIOS PERSONALES	\$2,019,000.00	-\$55,887.71	\$1,963,112.29	\$1,963,112.29	\$1,963,112.29	\$1,963,112.29	\$1,963,112.29	\$1,963,112.29	\$0.00	\$0.00	
1100	REMUNERACIONES AL PERSONAL DE CARÁCTER PERMANENTE	\$1,740,000.00	-\$33,574.88	\$1,706,425.12	\$1,706,425.12	\$1,706,425.12	\$1,706,425.12	\$1,706,425.12	\$1,706,425.12	\$0.00	\$0.00	
1130	Sueldos base al personal permanente	\$1,740,000.00	-\$33,574.88	\$1,706,425.12	\$1,706,425.12	\$1,706,425.12	\$1,706,425.12	\$1,706,425.12	\$1,706,425.12	\$0.00	\$0.00	



Usu: supervisor

Rep: rptEstadoAnalíticoPresupuestoEgresos_PY

Egresos		Ejercicio del Presupuesto							Egresos		
Aprobado Al 31/12/2022		Ampliaciones / (Reducciones)	Egresos Modificado	Egresos Comprometido	Egresos Devengado	Egresos Ejercido	Egresos Pagado	Subejercicio			
1131	Sueldos base al personal permanente	-338,574.88	\$1,706,425.12	\$1,706,425.12	\$1,706,425.12	\$1,706,425.12	\$1,706,425.12	\$0.00			
1300	REMUNERACIONES ADICIONALES Y ESPECIALES	\$14,506.30	\$243,506.30	\$243,506.30	\$243,506.30	\$243,506.30	\$243,506.30	\$0.00			
1320	Primas de vacaciones, dominical y gratificación de fin de año	\$14,506.30	\$243,506.30	\$243,506.30	\$243,506.30	\$243,506.30	\$243,506.30	\$0.00			
1321	Primas de vacaciones, dominical y gratificación de fin de año	\$7,142.16	\$10,142.16	\$10,142.16	\$10,142.16	\$10,142.16	\$10,142.16	\$0.00			
1323	GRATIFICACION DE FIN DE AÑO	\$7,364.14	\$233,364.14	\$233,364.14	\$233,364.14	\$233,364.14	\$233,364.14	\$0.00			
1500	OTRAS PRESTACIONES SOCIALES Y ECONÓMICAS	-336,819.13	\$13,180.87	\$13,180.87	\$13,180.87	\$13,180.87	\$13,180.87	\$0.00			
1590	Otras prestaciones sociales y económicas	-336,819.13	\$13,180.87	\$13,180.87	\$13,180.87	\$13,180.87	\$13,180.87	\$0.00			
1591	Otras prestaciones sociales y económicas	-336,819.13	\$13,180.87	\$13,180.87	\$13,180.87	\$13,180.87	\$13,180.87	\$0.00			
2000	MATERIALES Y SUMINISTROS	-\$228,687.42	\$13,912.58	\$13,912.58	\$13,912.58	\$13,912.58	\$13,912.58	\$0.00			
2100	MATERIALES DE ADMINISTRACIÓN, EMISIÓN DE DOCUMENT.	-\$45,640.00	\$2,660.00	\$2,660.00	\$2,660.00	\$2,660.00	\$2,660.00	\$0.00			
2110	Materiales, útiles y equipos menores de oficina	-\$20,000.00	\$0.00	\$0.00	\$0.00	\$0.00	\$0.00	\$0.00			
2111	Materiales, útiles y equipos menores de oficina	-\$20,000.00	\$0.00	\$0.00	\$0.00	\$0.00	\$0.00	\$0.00			
2120	Materiales y útiles de impresión y reproducción	-\$1,200.00	\$0.00	\$0.00	\$0.00	\$0.00	\$0.00	\$0.00			
2121	Materiales y útiles de impresión y reproducción	-\$1,200.00	\$0.00	\$0.00	\$0.00	\$0.00	\$0.00	\$0.00			
2140	Materiales, útiles y equipos menores de tecnologías de la informac	-\$2,100.00	\$0.00	\$0.00	\$0.00	\$0.00	\$0.00	\$0.00			
2141	Materiales, útiles y equipos menores de tecnologías de la informac	-\$2,100.00	\$0.00	\$0.00	\$0.00	\$0.00	\$0.00	\$0.00			
2160	Material de limpieza	-\$22,340.00	\$2,660.00	\$2,660.00	\$2,660.00	\$2,660.00	\$2,660.00	\$0.00			
2161	Material de limpieza	-\$22,340.00	\$2,660.00	\$2,660.00	\$2,660.00	\$2,660.00	\$2,660.00	\$0.00			
2200	ALIMENTOS Y UTENSILIOS	-\$40,000.00	\$0.00	\$0.00	\$0.00	\$0.00	\$0.00	\$0.00			
2210	Productos alimenticios para personas	-\$40,000.00	\$0.00	\$0.00	\$0.00	\$0.00	\$0.00	\$0.00			
2211	Productos alimenticios para personas	-\$40,000.00	\$0.00	\$0.00	\$0.00	\$0.00	\$0.00	\$0.00			
2400	MATERIALES Y ARTÍCULOS DE CONSTRUCCIÓN Y DE REPAR	-\$70,498.62	\$4,701.38	\$4,701.38	\$4,701.38	\$4,701.38	\$4,701.38	\$0.00			
2420	Cemento y productos de concreto	-\$3,000.00	\$0.00	\$0.00	\$0.00	\$0.00	\$0.00	\$0.00			
2421	Cemento y productos de concreto	-\$3,000.00	\$0.00	\$0.00	\$0.00	\$0.00	\$0.00	\$0.00			
2430	Cal, yeso y productos de yeso	-\$5,220.45	\$779.55	\$779.55	\$779.55	\$779.55	\$779.55	\$0.00			
2431	Cal, yeso y productos de yeso	-\$5,220.45	\$779.55	\$779.55	\$779.55	\$779.55	\$779.55	\$0.00			
2440	Madera y productos de madera	-\$1,200.00	\$0.00	\$0.00	\$0.00	\$0.00	\$0.00	\$0.00			
2441	Madera y productos de madera	-\$1,200.00	\$0.00	\$0.00	\$0.00	\$0.00	\$0.00	\$0.00			
2460	Material eléctrico y electrónico	-\$5,000.00	\$0.00	\$0.00	\$0.00	\$0.00	\$0.00	\$0.00			
2461	Material eléctrico y electrónico	-\$5,000.00	\$0.00	\$0.00	\$0.00	\$0.00	\$0.00	\$0.00			
2490	Otros materiales y artículos de construcción y reparación	-\$56,078.17	\$3,921.83	\$3,921.83	\$3,921.83	\$3,921.83	\$3,921.83	\$0.00			
2491	Otros materiales y artículos de construcción y reparación	-\$56,078.17	\$3,921.83	\$3,921.83	\$3,921.83	\$3,921.83	\$3,921.83	\$0.00			

0135

Ejercicio del Presupuesto		Egresos Aprobado Al 31/12/2022	Ampliaciones / (Reducciones)	Egresos Modificado	Egresos Comprometido	Egresos Devengado	Egresos Ejercido	Egresos Pagado	Subejercicio
2500	PRODUCTOS QUÍMICOS, FARMACÉUTICOS Y DE LABORATORIO	\$1,000.00	-\$1,000.00	\$0.00	\$0.00	\$0.00	\$0.00	\$0.00	\$0.00
2540	Materiales, accesorios y suministros médicos	\$1,000.00	-\$1,000.00	\$0.00	\$0.00	\$0.00	\$0.00	\$0.00	\$0.00
2541	Materiales, accesorios y suministros médicos	\$1,000.00	-\$1,000.00	\$0.00	\$0.00	\$0.00	\$0.00	\$0.00	\$0.00
2600	COMBUSTIBLES, LUBRICANTES Y ADITIVOS	\$60,000.00	-\$59,500.00	\$500.00	\$500.00	\$500.00	\$500.00	\$500.00	\$0.00
2610	Combustibles, lubricantes y aditivos	\$60,000.00	-\$59,500.00	\$500.00	\$500.00	\$500.00	\$500.00	\$500.00	\$0.00
2611	Combustibles, lubricantes y aditivos	\$60,000.00	-\$59,500.00	\$500.00	\$500.00	\$500.00	\$500.00	\$500.00	\$0.00
2700	VESTUARIO, BLANCOS, PRENDAS DE PROTECCIÓN Y ARTÍCULO	\$8,000.00	-\$2,147.80	\$5,852.20	\$5,852.20	\$5,852.20	\$5,852.20	\$5,852.20	\$0.00
2730	Artículos deportivos	\$7,000.00	-\$1,147.80	\$5,852.20	\$5,852.20	\$5,852.20	\$5,852.20	\$5,852.20	\$0.00
2731	Artículos deportivos	\$7,000.00	-\$1,147.80	\$5,852.20	\$5,852.20	\$5,852.20	\$5,852.20	\$5,852.20	\$0.00
2740	Productos textiles	\$1,000.00	-\$1,000.00	\$0.00	\$0.00	\$0.00	\$0.00	\$0.00	\$0.00
2741	Productos textiles	\$1,000.00	-\$1,000.00	\$0.00	\$0.00	\$0.00	\$0.00	\$0.00	\$0.00
2900	HERRAMIENTAS, REFACCIONES Y ACCESORIOS MENORES	\$10,000.00	-\$9,801.00	\$199.00	\$199.00	\$199.00	\$199.00	\$199.00	\$0.00
2910	Herramientas menores	\$10,000.00	-\$9,801.00	\$199.00	\$199.00	\$199.00	\$199.00	\$199.00	\$0.00
2911	Herramientas menores	\$10,000.00	-\$9,801.00	\$199.00	\$199.00	\$199.00	\$199.00	\$199.00	\$0.00
3000	SERVICIOS GENERALES	\$238,500.00	-\$74,844.00	\$163,656.00	\$163,656.00	\$163,656.00	\$163,656.00	\$163,656.00	\$0.00
3100	SERVICIOS BÁSICOS	\$63,000.00	\$22,272.00	\$85,272.00	\$85,272.00	\$85,272.00	\$85,272.00	\$85,272.00	\$0.00
3110	Energía eléctrica	\$60,000.00	\$25,272.00	\$85,272.00	\$85,272.00	\$85,272.00	\$85,272.00	\$85,272.00	\$0.00
3111	Energía eléctrica	\$60,000.00	\$25,272.00	\$85,272.00	\$85,272.00	\$85,272.00	\$85,272.00	\$85,272.00	\$0.00
3130	Agua	\$3,000.00	-\$3,000.00	\$0.00	\$0.00	\$0.00	\$0.00	\$0.00	\$0.00
3131	Agua	\$3,000.00	-\$3,000.00	\$0.00	\$0.00	\$0.00	\$0.00	\$0.00	\$0.00
3200	SERVICIOS DE ARRENDAMIENTO	\$500.00	-\$500.00	\$0.00	\$0.00	\$0.00	\$0.00	\$0.00	\$0.00
3230	Arrendamiento de mobiliario y equipo de administración, educación	\$500.00	-\$500.00	\$0.00	\$0.00	\$0.00	\$0.00	\$0.00	\$0.00
3231	Arrendamiento de mobiliario y equipo de administración, educación	\$500.00	-\$500.00	\$0.00	\$0.00	\$0.00	\$0.00	\$0.00	\$0.00
3500	SERVICIOS DE INSTALACIÓN, REPARACIÓN, MANTENIMIENTO	\$40,000.00	-\$40,000.00	\$0.00	\$0.00	\$0.00	\$0.00	\$0.00	\$0.00
3510	Conservación y mantenimiento menor de inmuebles	\$15,000.00	-\$15,000.00	\$0.00	\$0.00	\$0.00	\$0.00	\$0.00	\$0.00
3511	Conservación y mantenimiento menor de inmuebles	\$15,000.00	-\$15,000.00	\$0.00	\$0.00	\$0.00	\$0.00	\$0.00	\$0.00
3550	Reparación y mantenimiento de equipo de transporte	\$20,000.00	-\$20,000.00	\$0.00	\$0.00	\$0.00	\$0.00	\$0.00	\$0.00
3551	Reparación y mantenimiento de equipo de transporte	\$20,000.00	-\$20,000.00	\$0.00	\$0.00	\$0.00	\$0.00	\$0.00	\$0.00
3570	Instalación, reparación y mantenimiento de maquinaria, otros equip	\$5,000.00	-\$5,000.00	\$0.00	\$0.00	\$0.00	\$0.00	\$0.00	\$0.00
3571	Instalación, reparación y mantenimiento de maquinaria, otros equip	\$5,000.00	-\$5,000.00	\$0.00	\$0.00	\$0.00	\$0.00	\$0.00	\$0.00
3700	SERVICIOS DE TRASLADOS Y VIÁTICOS	\$5,000.00	\$14,540.00	\$19,540.00	\$19,540.00	\$19,540.00	\$19,540.00	\$19,540.00	\$0.00
3750	Viáticos en el país	\$5,000.00	\$14,540.00	\$19,540.00	\$19,540.00	\$19,540.00	\$19,540.00	\$19,540.00	\$0.00

Ejercicio del Presupuesto	Egresos Aprobado Al 31/12/2022		Ampliaciones / (Reducciones)	Egresos Modificado	Egresos Comprometido	Egresos Devengado	Egresos Ejercido	Egresos Pagado	Subejercicio
3751 Viáticos en el país	\$5,000.00	\$14,540.00		\$19,540.00	\$19,540.00	\$19,540.00	\$19,540.00	\$19,540.00	\$0.00
3800 SERVICIOS OFICIALES	\$30,000.00	-\$30,000.00		\$0.00	\$0.00	\$0.00	\$0.00	\$0.00	\$0.00
3810 Gastos de ceremonial	\$30,000.00	-\$30,000.00		\$0.00	\$0.00	\$0.00	\$0.00	\$0.00	\$0.00
3811 Gastos de ceremonial	\$30,000.00	-\$30,000.00		\$0.00	\$0.00	\$0.00	\$0.00	\$0.00	\$0.00
3900 OTROS SERVICIOS GENERALES	\$100,000.00	-\$41,156.00		\$58,844.00	\$58,844.00	\$58,844.00	\$58,844.00	\$58,844.00	\$0.00
3920 Impuestos y derechos	\$100,000.00	-\$41,156.00		\$58,844.00	\$58,844.00	\$58,844.00	\$58,844.00	\$58,844.00	\$0.00
3922 IMPUESTO SOBRE NOMINA	\$100,000.00	-\$41,156.00		\$58,844.00	\$58,844.00	\$58,844.00	\$58,844.00	\$58,844.00	\$0.00
	\$2,500,000.00	-\$39,313.00		\$2,140,680.87	\$2,140,680.87	\$2,140,680.87	\$2,140,680.87	\$2,140,680.87	\$0.00
DEPORTES									
A1007 CULTURA									
1000 SERVICIOS PERSONALES	\$1,907,500.00	-\$490,497.66		\$1,417,002.34	\$1,417,002.34	\$1,417,002.34	\$1,417,002.34	\$1,417,002.34	\$0.00
1100 REMUNERACIONES AL PERSONAL DE CARÁCTER PERMANENTE	\$1,550,000.00	-\$364,988.70		\$1,185,011.30	\$1,185,011.30	\$1,185,011.30	\$1,185,011.30	\$1,185,011.30	\$0.00
1130 Sueldos base al personal permanente	\$1,550,000.00	-\$364,988.70		\$1,185,011.30	\$1,185,011.30	\$1,185,011.30	\$1,185,011.30	\$1,185,011.30	\$0.00
1131 Sueldos base al personal permanente	\$1,550,000.00	-\$364,988.70		\$1,185,011.30	\$1,185,011.30	\$1,185,011.30	\$1,185,011.30	\$1,185,011.30	\$0.00
1300 REMUNERACIONES ADICIONALES Y ESPECIALES	\$339,500.00	-\$167,774.63		\$181,725.37	\$181,725.37	\$181,725.37	\$181,725.37	\$181,725.37	\$0.00
1320 Primas de vacaciones, dominical y gratificación de fin de año	\$339,500.00	-\$167,774.63		\$181,725.37	\$181,725.37	\$181,725.37	\$181,725.37	\$181,725.37	\$0.00
1321 Primas de vacaciones, dominical y gratificación de fin de año	\$21,000.00	-\$9,939.84		\$17,060.16	\$17,060.16	\$17,060.16	\$17,060.16	\$17,060.16	\$0.00
1323 GRATIFICACION DE FIN DE AÑO	\$318,500.00	-\$157,834.79		\$164,665.21	\$164,665.21	\$164,665.21	\$164,665.21	\$164,665.21	\$0.00
1500 OTRAS PRESTACIONES SOCIALES Y ECONÓMICAS	\$18,000.00	\$32,265.67		\$50,265.67	\$50,265.67	\$50,265.67	\$50,265.67	\$50,265.67	\$0.00
1590 Otras prestaciones sociales y económicas	\$18,000.00	\$32,265.67		\$50,265.67	\$50,265.67	\$50,265.67	\$50,265.67	\$50,265.67	\$0.00
1591 Otras prestaciones sociales y económicas	\$18,000.00	\$32,265.67		\$50,265.67	\$50,265.67	\$50,265.67	\$50,265.67	\$50,265.67	\$0.00
	\$469,900.00	-\$409,725.00		\$60,175.00	\$60,175.00	\$60,175.00	\$60,175.00	\$60,175.00	\$0.00
MATERIALES Y SUMINISTROS									
2100 MATERIALES DE ADMINISTRACIÓN, EMISIÓN DE DOCUMENT.	\$79,500.00	-\$22,980.00		\$56,520.00	\$56,520.00	\$56,520.00	\$56,520.00	\$56,520.00	\$0.00
2110 Materiales, útiles y equipos menores de oficina	\$36,000.00	-\$36,000.00		\$0.00	\$0.00	\$0.00	\$0.00	\$0.00	\$0.00
2111 Materiales, útiles y equipos menores de oficina	\$36,000.00	-\$36,000.00		\$0.00	\$0.00	\$0.00	\$0.00	\$0.00	\$0.00
2120 Materiales y útiles de impresión y reproducción	\$8,000.00	-\$8,000.00		\$0.00	\$0.00	\$0.00	\$0.00	\$0.00	\$0.00
2121 Materiales y útiles de impresión y reproducción	\$8,000.00	-\$8,000.00		\$0.00	\$0.00	\$0.00	\$0.00	\$0.00	\$0.00
2140 Materiales, útiles y equipos menores de tecnologías de la informac	\$13,000.00	-\$13,000.00		\$0.00	\$0.00	\$0.00	\$0.00	\$0.00	\$0.00
2141 Materiales, útiles y equipos menores de tecnologías de la informac	\$13,000.00	-\$13,000.00		\$0.00	\$0.00	\$0.00	\$0.00	\$0.00	\$0.00
2150 Material impreso e información digital	\$12,000.00	\$44,520.00		\$56,520.00	\$56,520.00	\$56,520.00	\$56,520.00	\$56,520.00	\$0.00
2151 Material impreso e información digital	\$12,000.00	\$44,520.00		\$56,520.00	\$56,520.00	\$56,520.00	\$56,520.00	\$56,520.00	\$0.00
2160 Material de limpieza	\$10,500.00	-\$10,500.00		\$0.00	\$0.00	\$0.00	\$0.00	\$0.00	\$0.00



MUNICIPIO DE ÉBANO, S. L. P.
SAN LUIS POTOS MUNICIPAL

Estado Analítico del Ejercicio del Presupuesto de Egresos por Proyecto / Proceso Del 01/ene./2022 Al 31/dic./2022

Utr: supervisor Fecha y hora de Impresión: 08/mar./2023 02:59 p. m.

Ejercicio del Presupuesto	Egresos							Subejercicio
	Aprobado Al 31/12/2022	Ampliaciones / (Reducciones)	Egresos Modificado	Egresos Comprometido	Egresos Devengado	Egresos Ejercido	Egresos Pagado	
2161 Material de limpieza	\$10,500.00	-\$10,500.00	\$0.00	\$0.00	\$0.00	\$0.00	\$0.00	\$0.00
2200 ALIMENTOS Y UTENSILIOS	\$38,000.00	-\$38,000.00	\$0.00	\$0.00	\$0.00	\$0.00	\$0.00	\$0.00
2210 Productos alimenticios para personas	\$38,000.00	-\$38,000.00	\$0.00	\$0.00	\$0.00	\$0.00	\$0.00	\$0.00
2211 Productos alimenticios para personas	\$18,000.00	-\$18,000.00	\$0.00	\$0.00	\$0.00	\$0.00	\$0.00	\$0.00
2212 ALIMENTACION EN EVENTOS OFICIALES	\$20,000.00	-\$20,000.00	\$0.00	\$0.00	\$0.00	\$0.00	\$0.00	\$0.00
2400 MATERIALES Y ARTÍCULOS DE CONSTRUCCIÓN Y DE REPAR	\$285,000.00	-\$281,845.00	\$3,155.00	\$3,165.00	\$3,155.00	\$3,155.00	\$3,165.00	\$0.00
2410 Productos minerales no metálicos	\$20,000.00	-\$20,000.00	\$0.00	\$0.00	\$0.00	\$0.00	\$0.00	\$0.00
2411 Productos minerales no metálicos	\$20,000.00	-\$20,000.00	\$0.00	\$0.00	\$0.00	\$0.00	\$0.00	\$0.00
2420 Cemento y productos de concreto	\$5,000.00	-\$5,000.00	\$0.00	\$0.00	\$0.00	\$0.00	\$0.00	\$0.00
2421 Cemento y productos de concreto	\$5,000.00	-\$5,000.00	\$0.00	\$0.00	\$0.00	\$0.00	\$0.00	\$0.00
2430 Cal, yeso y productos de yeso	\$1,000.00	-\$1,000.00	\$0.00	\$0.00	\$0.00	\$0.00	\$0.00	\$0.00
2431 Cal, yeso y productos de yeso	\$1,000.00	-\$1,000.00	\$0.00	\$0.00	\$0.00	\$0.00	\$0.00	\$0.00
2440 Madera y productos de madera	\$40,000.00	-\$40,000.00	\$0.00	\$0.00	\$0.00	\$0.00	\$0.00	\$0.00
2441 Madera y productos de madera	\$40,000.00	-\$40,000.00	\$0.00	\$0.00	\$0.00	\$0.00	\$0.00	\$0.00
2460 Material eléctrico y electrónico	\$100,000.00	-\$96,845.00	\$3,155.00	\$3,155.00	\$3,155.00	\$3,155.00	\$3,155.00	\$0.00
2461 Material eléctrico y electrónico	\$100,000.00	-\$96,845.00	\$3,155.00	\$3,155.00	\$3,155.00	\$3,155.00	\$3,155.00	\$0.00
2470 Artículos metálicos para la construcción	\$25,000.00	-\$25,000.00	\$0.00	\$0.00	\$0.00	\$0.00	\$0.00	\$0.00
2471 Artículos metálicos para la construcción	\$25,000.00	-\$25,000.00	\$0.00	\$0.00	\$0.00	\$0.00	\$0.00	\$0.00
2480 Materiales complementarios	\$10,000.00	-\$10,000.00	\$0.00	\$0.00	\$0.00	\$0.00	\$0.00	\$0.00
2481 Materiales complementarios	\$10,000.00	-\$10,000.00	\$0.00	\$0.00	\$0.00	\$0.00	\$0.00	\$0.00
2490 Otros materiales y artículos de construcción y reparación	\$84,000.00	-\$84,000.00	\$0.00	\$0.00	\$0.00	\$0.00	\$0.00	\$0.00
2491 Otros materiales y artículos de construcción y reparación	\$84,000.00	-\$84,000.00	\$0.00	\$0.00	\$0.00	\$0.00	\$0.00	\$0.00
2600 COMBUSTIBLES, LUBRICANTES Y ADITIVOS	\$50,000.00	-\$49,500.00	\$500.00	\$500.00	\$500.00	\$500.00	\$500.00	\$0.00
2610 Combustibles, lubricantes y aditivos	\$50,000.00	-\$49,500.00	\$500.00	\$500.00	\$500.00	\$500.00	\$500.00	\$0.00
2611 Combustibles, lubricantes y aditivos	\$50,000.00	-\$49,500.00	\$500.00	\$500.00	\$500.00	\$500.00	\$500.00	\$0.00
2700 VESTUARIO, BLANCOS, PRENDAS DE PROTECCIÓN Y ARTÍC	\$16,400.00	-\$16,400.00	\$0.00	\$0.00	\$0.00	\$0.00	\$0.00	\$0.00
2710 Vestuario y uniformes	\$15,400.00	-\$15,400.00	\$0.00	\$0.00	\$0.00	\$0.00	\$0.00	\$0.00
2711 Vestuario y uniformes	\$15,400.00	-\$15,400.00	\$0.00	\$0.00	\$0.00	\$0.00	\$0.00	\$0.00
2740 Productos textiles	\$1,000.00	-\$1,000.00	\$0.00	\$0.00	\$0.00	\$0.00	\$0.00	\$0.00
2741 Productos textiles	\$1,000.00	-\$1,000.00	\$0.00	\$0.00	\$0.00	\$0.00	\$0.00	\$0.00
2900 HERRAMIENTAS, REFACCIONES Y ACCESORIOS MENORES	\$1,000.00	-\$1,000.00	\$0.00	\$0.00	\$0.00	\$0.00	\$0.00	\$0.00
2910 Herramientas menores	\$1,000.00	-\$1,000.00	\$0.00	\$0.00	\$0.00	\$0.00	\$0.00	\$0.00

Ejercicio del Presupuesto		Egresos Aprobado Al 31/12/2022	Ampliaciones / (Reducciones)	Egresos Modificado	Egresos Comprometido	Egresos Devengado	Egresos Ejercido	Egresos Pagado	Subejercicio
2911	Herramientas menores	\$1,000.00	-\$1,000.00	\$0.00	\$0.00	\$0.00	\$0.00	\$0.00	\$0.00
3000	SERVICIOS GENERALES	\$422,600.00	-\$282,422.61	\$140,177.39	\$140,177.39	\$140,177.39	\$140,177.39	\$140,177.39	\$0.00
3100	SERVICIOS BÁSICOS	\$49,600.00	-\$19,127.00	\$30,473.00	\$30,473.00	\$30,473.00	\$30,473.00	\$30,473.00	\$0.00
3110	Energía eléctrica	\$45,000.00	-\$14,527.00	\$30,473.00	\$30,473.00	\$30,473.00	\$30,473.00	\$30,473.00	\$0.00
3111	Energía eléctrica	\$45,000.00	-\$14,527.00	\$30,473.00	\$30,473.00	\$30,473.00	\$30,473.00	\$30,473.00	\$0.00
3130	Agua	\$1,000.00	-\$1,000.00	\$0.00	\$0.00	\$0.00	\$0.00	\$0.00	\$0.00
3131	Agua	\$1,000.00	-\$1,000.00	\$0.00	\$0.00	\$0.00	\$0.00	\$0.00	\$0.00
3170	Servicios de acceso de Internet, redes y procesamiento de informa	\$3,600.00	-\$3,600.00	\$0.00	\$0.00	\$0.00	\$0.00	\$0.00	\$0.00
3171	Servicios de acceso de Internet, redes y procesamiento de informa	\$3,600.00	-\$3,600.00	\$0.00	\$0.00	\$0.00	\$0.00	\$0.00	\$0.00
3200	SERVICIOS DE ARRENDAMIENTO	\$20,000.00	-\$19,541.00	\$459.00	\$459.00	\$459.00	\$459.00	\$459.00	\$0.00
3230	Arrendamiento de mobiliario y equipo de administración, educaci	\$20,000.00	-\$19,541.00	\$459.00	\$459.00	\$459.00	\$459.00	\$459.00	\$0.00
3231	Arrendamiento de mobiliario y equipo de administración, educaci	\$20,000.00	-\$19,541.00	\$459.00	\$459.00	\$459.00	\$459.00	\$459.00	\$0.00
3500	SERVICIOS DE INSTALACIÓN, REPARACIÓN, MANTENIMIENTO	\$20,000.00	-\$20,000.00	\$0.00	\$0.00	\$0.00	\$0.00	\$0.00	\$0.00
3550	Reparación y mantenimiento de equipo de transporte	\$20,000.00	-\$20,000.00	\$0.00	\$0.00	\$0.00	\$0.00	\$0.00	\$0.00
3551	Reparación y mantenimiento de equipo de transporte	\$20,000.00	-\$20,000.00	\$0.00	\$0.00	\$0.00	\$0.00	\$0.00	\$0.00
3700	SERVICIOS DE TRASLADOS Y VIÁTICOS	\$13,000.00	-\$13,000.00	\$0.00	\$0.00	\$0.00	\$0.00	\$0.00	\$0.00
3750	Viáticos en el país	\$13,000.00	-\$13,000.00	\$0.00	\$0.00	\$0.00	\$0.00	\$0.00	\$0.00
3751	Viáticos en el país	\$13,000.00	-\$13,000.00	\$0.00	\$0.00	\$0.00	\$0.00	\$0.00	\$0.00
3800	SERVICIOS OFICIALES	\$230,000.00	-\$165,960.61	\$64,039.39	\$64,039.39	\$64,039.39	\$64,039.39	\$64,039.39	\$0.00
3810	Gastos de ceremonial	\$230,000.00	-\$165,960.61	\$64,039.39	\$64,039.39	\$64,039.39	\$64,039.39	\$64,039.39	\$0.00
3811	Gastos de ceremonial	\$230,000.00	-\$165,960.61	\$64,039.39	\$64,039.39	\$64,039.39	\$64,039.39	\$64,039.39	\$0.00
3900	OTROS SERVICIOS GENERALES	\$90,000.00	-\$44,794.00	\$45,206.00	\$45,206.00	\$45,206.00	\$45,206.00	\$45,206.00	\$0.00
3920	Impuestos y derechos	\$90,000.00	-\$44,794.00	\$45,206.00	\$45,206.00	\$45,206.00	\$45,206.00	\$45,206.00	\$0.00
3922	IMPUESTO SOBRE NOMINA	\$90,000.00	-\$44,794.00	\$45,206.00	\$45,206.00	\$45,206.00	\$45,206.00	\$45,206.00	\$0.00
	CULTURA	\$2,800,000.00	-\$1,182,544.73	\$1,617,354.73	\$1,617,354.73	\$1,617,354.73	\$1,617,354.73	\$1,617,354.73	\$0.00
1000	A1008 TURISMO	\$360,000.00	-\$360,000.00	\$0.00	\$0.00	\$0.00	\$0.00	\$0.00	\$0.00
1100	REMUNERACIONES AL PERSONAL DE CARACTER PERMANENTE	\$300,000.00	-\$300,000.00	\$0.00	\$0.00	\$0.00	\$0.00	\$0.00	\$0.00
1130	Sueldos base al personal permanente	\$300,000.00	-\$300,000.00	\$0.00	\$0.00	\$0.00	\$0.00	\$0.00	\$0.00
1131	Sueldos base al personal permanente	\$300,000.00	-\$300,000.00	\$0.00	\$0.00	\$0.00	\$0.00	\$0.00	\$0.00
1300	REMUNERACIONES ADICIONALES Y ESPECIALES	\$60,000.00	-\$60,000.00	\$0.00	\$0.00	\$0.00	\$0.00	\$0.00	\$0.00



Ejercicio del Presupuesto		Egresos Aprobado Al 31/12/2022	Ampliaciones / (Reducciones)	Egresos Modificado	Egresos Comprometido	Egresos Devengado	Egresos Ejercido	Egresos Pagado	Subejercicio
1320	Primas de vacaciones, dominical y gratificación de fin de año	\$50,000.00	-\$0,000.00	\$0.00	\$0.00	\$0.00	\$0.00	\$0.00	\$0.00
1321	Primas de vacaciones, dominical y gratificación de fin de año	\$10,000.00	-\$10,000.00	\$0.00	\$0.00	\$0.00	\$0.00	\$0.00	\$0.00
1323	GRATIFICACION DE FIN DE AÑO	\$40,000.00	-\$40,000.00	\$0.00	\$0.00	\$0.00	\$0.00	\$0.00	\$0.00
1500	OTRAS PRESTACIONES SOCIALES Y ECONÓMICAS	\$10,000.00	-\$10,000.00	\$0.00	\$0.00	\$0.00	\$0.00	\$0.00	\$0.00
1590	Otras prestaciones sociales y económicas	\$10,000.00	-\$10,000.00	\$0.00	\$0.00	\$0.00	\$0.00	\$0.00	\$0.00
1591	Otras prestaciones sociales y económicas	\$10,000.00	-\$10,000.00	\$0.00	\$0.00	\$0.00	\$0.00	\$0.00	\$0.00
2000	MATERIALES Y SUMINISTROS	\$65,000.00	\$73,667.68	\$138,667.68	\$138,667.68	\$138,667.68	\$138,667.68	\$138,667.68	\$0.00
2100	MATERIALES DE ADMINISTRACIÓN, EMISIÓN DE DOCUMENT.	\$25,000.00	-\$21,615.92	\$3,384.08	\$3,384.08	\$3,384.08	\$3,384.08	\$3,384.08	\$0.00
2110	Materiales, útiles y equipos menores de oficina	\$10,000.00	-\$8,090.97	\$1,909.03	\$1,909.03	\$1,909.03	\$1,909.03	\$1,909.03	\$0.00
2111	Materiales, útiles y equipos menores de oficina	\$10,000.00	-\$8,090.97	\$1,909.03	\$1,909.03	\$1,909.03	\$1,909.03	\$1,909.03	\$0.00
2150	Material impreso e información digital	\$5,000.00	-\$3,524.95	\$1,475.05	\$1,475.05	\$1,475.05	\$1,475.05	\$1,475.05	\$0.00
2151	Material impreso e información digital	\$5,000.00	-\$3,524.95	\$1,475.05	\$1,475.05	\$1,475.05	\$1,475.05	\$1,475.05	\$0.00
2160	Material de limpieza	\$10,000.00	-\$10,000.00	\$0.00	\$0.00	\$0.00	\$0.00	\$0.00	\$0.00
2161	Material de limpieza	\$10,000.00	-\$10,000.00	\$0.00	\$0.00	\$0.00	\$0.00	\$0.00	\$0.00
2200	ALIMENTOS Y UTENSILIOS	\$5,000.00	-\$5,000.00	\$0.00	\$0.00	\$0.00	\$0.00	\$0.00	\$0.00
2210	Productos alimenticios para personas	\$5,000.00	-\$5,000.00	\$0.00	\$0.00	\$0.00	\$0.00	\$0.00	\$0.00
2211	Productos alimenticios para personas	\$5,000.00	-\$5,000.00	\$0.00	\$0.00	\$0.00	\$0.00	\$0.00	\$0.00
2400	MATERIALES Y ARTICULOS DE CONSTRUCCIÓN Y DE REPAR	\$25,000.00	\$92,038.94	\$117,038.94	\$117,038.94	\$117,038.94	\$117,038.94	\$117,038.94	\$0.00
2410	Productos minerales no metálicos	\$0.00	\$2,590.00	\$2,590.00	\$2,590.00	\$2,590.00	\$2,590.00	\$2,590.00	\$0.00
2411	Productos minerales no metálicos	\$0.00	\$2,590.00	\$2,590.00	\$2,590.00	\$2,590.00	\$2,590.00	\$2,590.00	\$0.00
2420	Cemento y productos de concreto	\$0.00	\$188.00	\$188.00	\$188.00	\$188.00	\$188.00	\$188.00	\$0.00
2421	Cemento y productos de concreto	\$0.00	\$188.00	\$188.00	\$188.00	\$188.00	\$188.00	\$188.00	\$0.00
2440	Madera y productos de madera	\$15,000.00	-\$961.20	\$14,038.80	\$14,038.80	\$14,038.80	\$14,038.80	\$14,038.80	\$0.00
2441	Madera y productos de madera	\$15,000.00	-\$961.20	\$14,038.80	\$14,038.80	\$14,038.80	\$14,038.80	\$14,038.80	\$0.00
2460	Material eléctrico y electrónico	\$0.00	\$8,419.05	\$8,419.05	\$8,419.05	\$8,419.05	\$8,419.05	\$8,419.05	\$0.00
2461	Material eléctrico y electrónico	\$0.00	\$8,419.05	\$8,419.05	\$8,419.05	\$8,419.05	\$8,419.05	\$8,419.05	\$0.00
2490	Otros materiales y artículos de construcción y reparación	\$10,000.00	\$81,803.09	\$91,803.09	\$91,803.09	\$91,803.09	\$91,803.09	\$91,803.09	\$0.00
2491	Otros materiales y artículos de construcción y reparación	\$10,000.00	\$81,803.09	\$91,803.09	\$91,803.09	\$91,803.09	\$91,803.09	\$91,803.09	\$0.00
2600	COMBUSTIBLES, LUBRICANTES Y ADITIVOS	\$10,000.00	-\$5,691.20	\$4,308.80	\$4,308.80	\$4,308.80	\$4,308.80	\$4,308.80	\$0.00
2610	Combustibles, lubricantes y aditivos	\$10,000.00	-\$5,691.20	\$4,308.80	\$4,308.80	\$4,308.80	\$4,308.80	\$4,308.80	\$0.00
2611	Combustibles, lubricantes y aditivos	\$10,000.00	-\$5,691.20	\$4,308.80	\$4,308.80	\$4,308.80	\$4,308.80	\$4,308.80	\$0.00
2700	VESTUARIO, BLANCOS, PRENDAS DE PROTECCIÓN Y ARTÍC	\$0.00	\$13,816.06	\$13,816.06	\$13,816.06	\$13,816.06	\$13,816.06	\$13,816.06	\$0.00

Egresos Aprobado Al 31/12/2022		Ampliaciones / (Reducciones)		Egresos Modificado	Egresos Comprometido	Egresos Devengado	Egresos Ejercido	Egresos Pagado	Subejercicio
Ejercicio del Presupuesto									
2740	Productos textiles	\$0.00	\$13,816.06	\$13,816.06	\$13,816.06	\$13,816.06	\$13,816.06	\$13,816.06	\$0.00
2741	Productos textiles	\$0.00	\$13,816.06	\$13,816.06	\$13,816.06	\$13,816.06	\$13,816.06	\$13,816.06	\$0.00
2900	HERRAMIENTAS, REFACCIONES Y ACCESORIOS MENORES	\$0.00	\$109.80	\$109.80	\$109.80	\$109.80	\$109.80	\$109.80	\$0.00
2910	Herramientas menores	\$0.00	\$109.80	\$109.80	\$109.80	\$109.80	\$109.80	\$109.80	\$0.00
2911	Herramientas menores	\$0.00	\$109.80	\$109.80	\$109.80	\$109.80	\$109.80	\$109.80	\$0.00
3000	SERVICIOS GENERALES	\$75,000.00	\$276,059.20	\$351,059.20	\$351,059.20	\$351,059.20	\$351,059.20	\$351,059.20	\$0.00
3600	SERVICIOS DE COMUNICACIÓN SOCIAL Y PUBLICIDAD	\$10,000.00	-\$10,000.00	\$0.00	\$0.00	\$0.00	\$0.00	\$0.00	\$0.00
3610	Difusión por radio, televisión y otros medios de mensajes sobre pi	\$10,000.00	-\$10,000.00	\$0.00	\$0.00	\$0.00	\$0.00	\$0.00	\$0.00
3611	Difusión por radio, televisión y otros medios de mensajes sobre pi	\$10,000.00	-\$10,000.00	\$0.00	\$0.00	\$0.00	\$0.00	\$0.00	\$0.00
3700	SERVICIOS DE TRASLADOS Y VIÁTICOS	\$10,000.00	\$3,526.54	\$13,526.54	\$13,526.54	\$13,526.54	\$13,526.54	\$13,526.54	\$0.00
3750	Viáticos en el país	\$10,000.00	\$3,526.54	\$13,526.54	\$13,526.54	\$13,526.54	\$13,526.54	\$13,526.54	\$0.00
3751	Viáticos en el país	\$10,000.00	\$3,526.54	\$13,526.54	\$13,526.54	\$13,526.54	\$13,526.54	\$13,526.54	\$0.00
3800	SERVICIOS OFICIALES	\$40,000.00	\$297,532.66	\$337,532.66	\$337,532.66	\$337,532.66	\$337,532.66	\$337,532.66	\$0.00
3810	Gastos de ceremonial	\$40,000.00	\$297,532.66	\$337,532.66	\$337,532.66	\$337,532.66	\$337,532.66	\$337,532.66	\$0.00
3811	Gastos de ceremonial	\$40,000.00	\$297,532.66	\$337,532.66	\$337,532.66	\$337,532.66	\$337,532.66	\$337,532.66	\$0.00
3900	OTROS SERVICIOS GENERALES	\$16,000.00	-\$15,000.00	\$0.00	\$0.00	\$0.00	\$0.00	\$0.00	\$0.00
3920	Impuestos y derechos	\$15,000.00	-\$15,000.00	\$0.00	\$0.00	\$0.00	\$0.00	\$0.00	\$0.00
3922	IMPUESTO SOBRE NOMINA	\$15,000.00	-\$15,000.00	\$0.00	\$0.00	\$0.00	\$0.00	\$0.00	\$0.00
TURISMO		\$500,000.00	-\$11,263.12	\$489,736.88	\$489,736.88	\$489,736.88	\$489,736.88	\$489,736.88	\$0.00
A1009 ECOLOGÍA									
1000	SERVICIOS PERSONALES	\$370,000.00	-\$370,000.00	\$0.00	\$0.00	\$0.00	\$0.00	\$0.00	\$0.00
1100	REMUNERACIONES AL PERSONAL DE CARÁCTER PERMANENTE	\$320,000.00	-\$320,000.00	\$0.00	\$0.00	\$0.00	\$0.00	\$0.00	\$0.00
1130	Sueldos base al personal permanente	\$320,000.00	-\$320,000.00	\$0.00	\$0.00	\$0.00	\$0.00	\$0.00	\$0.00
1131	Sueldos base al personal permanente	\$320,000.00	-\$320,000.00	\$0.00	\$0.00	\$0.00	\$0.00	\$0.00	\$0.00
1300	REMUNERACIONES ADICIONALES Y ESPECIALES	\$45,000.00	-\$45,000.00	\$0.00	\$0.00	\$0.00	\$0.00	\$0.00	\$0.00
1320	Primas de vacaciones, dominical y gratificación de fin de año	\$45,000.00	-\$45,000.00	\$0.00	\$0.00	\$0.00	\$0.00	\$0.00	\$0.00
1321	Primas de vacaciones, dominical y gratificación de fin de año	\$5,000.00	-\$5,000.00	\$0.00	\$0.00	\$0.00	\$0.00	\$0.00	\$0.00
1323	GRATIFICACION DE FIN DE AÑO	\$40,000.00	-\$40,000.00	\$0.00	\$0.00	\$0.00	\$0.00	\$0.00	\$0.00
1500	OTRAS PRESTACIONES SOCIALES Y ECONÓMICAS	\$5,000.00	-\$5,000.00	\$0.00	\$0.00	\$0.00	\$0.00	\$0.00	\$0.00
1590	Otras prestaciones sociales y económicas	\$5,000.00	-\$5,000.00	\$0.00	\$0.00	\$0.00	\$0.00	\$0.00	\$0.00
1591	Otras prestaciones sociales y económicas	\$5,000.00	-\$5,000.00	\$0.00	\$0.00	\$0.00	\$0.00	\$0.00	\$0.00