



MUNICIPIO ÉBANO, S.L.P.

ADMINISTRACIÓN

2021-2024.

3.4

INFORMACIÓN DE
DISCIPLINA
FINANCIERA
(ADP)

Cuenta Pública del Ejercicio Fiscal

2021



MUNICIPIO ÉBANO, S.L.P.

ADMINISTRACIÓN

2021-2024.



3.4.1

ESTADO DE SITUACIÓN

FINANCIERA

DETALLADA-LDF

Cuenta Pública del Ejercicio Fiscal

2021



MUNICIPIO DE ÉBANO, S.L.P.
Estado de Situación Financiera Detallado - LDF
Al 31 de diciembre de 2021 y 2020 (b)
(PESOS)

Concepto (c)	31 de diciembre de 2021 (d)	31 de diciembre de 2020 (e)	Concepto (c)	31 de diciembre de 2021 (d)	31 de diciembre de 2020 (e)
ACTIVO			PASIVO		
Activo Circulante			Activo Circulante		
a. Efectivo y Equivalentes (a=a1+a2+a3+a4+a5+a6+a7)	6,326,599	7,412,314	a. Cuentas por Pagar a Corto Plazo (a=a1+a2+a3+a4+a5+a6+a7+a8+a9)	9,778,513	9,434,111
a1) Efectivo	4	19,982	a1) Servicios Personales por Pagar a Corto Plazo	1,719,901	1,113,111
a2) Bancos/Tesorería	6,320,706	5,457,173	a2) Proveedores por Pagar a Corto Plazo	1,372,593	1,250,411
a3) Bancos/Depositos y Otros	0	0	a3) Contratistas por Obras Públicas por Pagar a Corto Plazo	8,299	408,311
a4) Inversiones Temporales (Hasta 3 meses)	0	1,929,270	a4) Participaciones y Aportaciones por Pagar a Corto Plazo	0	0
a5) Fondos con Afectación Específica	0	0	a5) Transferencias Otorgadas por Pagar a Corto Plazo	0	0
a6) Depósitos de Fondos de Terceros en Garantía y/o Administración	5,889	5,889	a6) Intereses, Comisiones y Otros Gastos de la Deuda Pública por Pagar a Corto Plazo	0	0
a7) Otros Efectivos y Equivalentes	-0	-0	a7) Retenciones y Contribuciones por Pagar a Corto Plazo	730,233	714,711
b. Derechos a Recibir Efectivo o Equivalentes (b=b1+b2+b3+b4+b5+b6+b7)	6,457,660	5,549,616	a8) Devoluciones de la Ley de Ingresos por Pagar a Corto Plazo	0	0
b1) Inversiones Financieras de Corto Plazo	0	0	a9) Otras Cuentas por Pagar a Corto Plazo	5,947,488	5,947,488
b2) Cuentas por Cobrar a Corto Plazo	0	0	b. Documentos por Pagar a Corto Plazo (b=b1+b2+b3)	0	0
b3) Deudores Diversos por Cobrar a Corto Plazo	1,199,356	1,314,143	b1) Documentos Comerciales por Pagar a Corto Plazo	0	0
b4) Ingresos por Recuperar a Corto Plazo	0	0	b2) Documentos con Contratistas por Obras Públicas por Pagar a Corto Plazo	0	0
b5) Deudores por Anticipos de la Tesorería a Corto Plazo	0	0	b3) Otros Documentos por Pagar a Corto Plazo	0	0
b6) Préstamos Otorgados a Corto Plazo	0	0	c. Porción a Corto Plazo de la Deuda Pública (c=c1+c2)	-1,573,263	-1,573,263
b7) Otros Derechos a Recibir Efectivo o Equivalentes a Corto Plazo	5,268,304	4,235,674	c1) Porción a Corto Plazo de la Deuda Pública	-1,573,263	-1,573,263
c. Derechos a Recibir Bienes o Servicios (c=c1+c2+c3+c4+c5)	0	0	c2) Porción a Corto Plazo de Arrendamiento Financiero	0	0
d. Inventarios (d=d1+d2+d3+d4+d5)	0	0	f. Fondos y Bienes de Terceros en Garantía y/o Administración a Corto Plazo (f=f1+f2+f3+f4+f5+f6)	0	0
d1) Inventario de Mercancías para Venta	0	0	f1) Fondos en Garantía a Corto Plazo	0	0
d2) Inventario de Mercancías Terminadas	0	0	f2) Fondos en Administración a Corto Plazo	0	0
d3) Inventario de Mercancías en Proceso de Elaboración	0	0	f3) Fondos Contingentes a Corto Plazo	0	0
d4) Inventario de Materias Primas, Materiales y Suministros para Producción	0	0	f4) Fondos de Fideicomisos, Mandatos y Contratos Análogos a Corto Plazo	0	0
d5) Bienes en Tránsito	0	0	f5) Otros Fondos de Terceros en Garantía y/o Administración a Corto Plazo	0	0
e. Almacenes	0	0	f6) Valores y Bienes en Garantía a Corto Plazo	0	0
f. Estimación por Pérdida o Deterioro de Activos Circulantes (f=f1+f2)	0	0	g. Provisiones a Corto Plazo (g=g1+g2+g3)	0	0
f1) Estimaciones para Cuentas Incobrables por Derechos a Recibir Efectivo o Equivalentes	0	0	g1) Provisión para Demandas y Juicios a Corto Plazo	0	0
f2) Estimación por Deterioro de Inventarios	0	0	g2) Provisión para Contingencias a Corto Plazo	0	0
g. Otros Activos Circulantes (g=g1+g2+g3+g4)	0	0	g3) Otras Provisiones a Corto Plazo	0	0
g1) Valores en Garantía	0	0	h. Otros Pasivos a Corto Plazo (h=h1+h2+h3)	391,456	4,683,711
g2) Bienes en Garantía (excluye depósitos de fondos)	0	0	h1) Ingresos por Clasificar	391,456	4,683,711
g3) Bienes Derivados de Embargos, Decomisos, Aseguramientos y Dación en Pago	0	0	h2) Recaudación por Participar	0	0
g4) Adquisición con Fondos de Terceros	0	0	h3) Otros Pasivos Circulantes	0	0
IA. Total de Activos Circulantes (IA = a + b + c + d + e + f + g)	12,794,260	12,962,132	IIA. Total de Pasivos Circulantes (IIA = a + b + c + d + e + f + g + h)	8,596,706	12,544,511
Activo No Circulante			Pasivo No Circulante		
a. Inversiones Financieras a Largo Plazo	0	0	a. Cuentas por Pagar a Largo Plazo	0	0
b. Derechos a Recibir Efectivo o Equivalentes a Largo Plazo	5,732,403	5,732,403	b. Documentos por Pagar a Largo Plazo	0	0
c. Bienes Inmuebles, Infraestructura y Construcciones en Proceso	973,000	773,010	c. Deuda Pública a Largo Plazo	0	0
d. Bienes Muebles	14,331,882	13,155,282	d. Pasivos Diferidos a Largo Plazo	2,741,790	3,539,411
e. Activos Intangibles	454,132	454,132	e. Fondos y Bienes de Terceros en Garantía y/o en Administración a Largo Plazo	0	39,011
f. Depreciación, Deterioro y Amortización Acumulada de Bienes	-2,016,573	-1,778,259	f. Provisiones a Largo Plazo	0	0
g. Activos Diferidos	506,177	544,701	IIB. Total de Pasivos No Circulantes (IIB = a + b + c + d + e + f)	2,741,790	3,578,411
h. Estimación por Pérdida o Deterioro de Activos no Circulantes	0	0	II. Total del Pasivo (II = IIA + IIB)	11,338,497	16,123,011
i. Otros Activos no Circulantes	0	0			
IB. Total de Activos No Circulantes (IB = a + b + c + d + e + f + g + h + i)	19,981,019	18,881,270			
I. Total del Activo (I = IA + IB)	32,775,278	31,843,402	HACIENDA PÚBLICA/PATRIMONIO		
			IIIA. Hacienda Pública/Patrimonio Contribuido (IIIA = a + b + c)	-7,366,037	-7,366,037
			a. Aportaciones	0	0
			b. Donaciones de Capital	0	0
			c. Actualización de la Hacienda Pública/Patrimonio	-7,366,037	-7,366,037
			IIIB. Hacienda Pública/Patrimonio Generado (IIIB = a + b + c + d + e)	28,802,819	23,086,311
			a. Resultados del Ejercicio (Ahorro/Desahorro)	5,787,759	1,579,911
			b. Resultados de Ejercicios Anteriores	23,015,060	21,506,311
			IIIC. Exceso o Insuficiencia en la Actualización de la Hacienda Pública/Patrimonio (IIIC = a + b)	0	0
			a. Resultado por Posición Monetaria	0	0
			b. Resultado por Tenencia de Activos no Monetarios	0	0
			III. Total Hacienda Pública/Patrimonio (III = IIIB + IIIC)	21,436,782	15,720,311
			IV. Total del Pasivo y Hacienda Pública/Patrimonio (IV = II + III)	32,775,278	31,843,411

ESTADOS UNIDOS MEXICANOS
PRESIDENCIA MUNICIPAL
 H. AYUNTAMIENTO
 2021-2024
ÉBANO S.L.P.

LIC. FILIBERTO BARRA HERNÁNDEZ
 SINDICO
 V.O.

SINDICATURA
H. AYUNTAMIENTO
 2021-2024
ÉBANO S.L.P.

ESTADOS UNIDOS MEXICANOS
TESORERÍA MUNICIPAL
 H. AYUNTAMIENTO
 2021-2024
ÉBANO S.L.P.
 ELABORÓ

C.P. JUAN GERARDO CRUZ GARCÍA
 CONTRALOR
 REVISÓ

ESTADOS UNIDOS MEXICANOS
CONTRALORIA MUNICIPAL
 H. AYUNTAMIENTO
 2021-2024
ÉBANO S.L.P.

2021-2024
ÉBANO S.L.P.



MUNICIPIO ÉBANO, S.L.P.

ADMINISTRACIÓN

2021-2024.



3.4.2

INFORME ANALÍTICO DE LA DEUDA PÚBLICA Y OTROS PASIVOS-LDF

Cuenta Pública del Ejercicio Fiscal
2021



MUNICIPIO DE ÉBANO, S. L. P. (a)
Informe Analítico de la Deuda Pública y Otros Pasivos - LDF
Del 1 de enero al 31 de diciembre de 2021 (b)

(PESOS)


Denominación de la Deuda Pública y Otros Pasivos	Saldo al 31 de diciembre de 2020 (d)	Disposiciones del Periodo	Amortizaciones del Periodo	Revaluaciones, Reclasificaciones y Otros Ajustes	Saldo Final del Periodo (h)	Pago de Intereses del Periodo	Pago de Comisiones y demás costos asociados durante el Periodo
(c)	(d)	(e)	(f)	(g)	h=d+e-f+g	(i)	(j)
1. Deuda Pública (1=A+B)	-1,673,263	0	0	0	-1,673,263	32,183	0
A. Corto Plazo (A=a1+a2+a3)	-1,673,263	0	0	0	-1,673,263	32,183	0
a1) Instituciones de Crédito	-1,673,263	0	0	0	-1,673,263	32,183	0
a2) Títulos y Valores	0	0	0	0	0	0	0
a3) Arrendamientos Financieros	0	0	0	0	0	0	0
B. Largo Plazo (B=b1+b2+b3)	0	0	0	0	0	0	0
b1) Instituciones de Crédito	0	0	0	0	0	0	0
b2) Títulos y Valores	0	0	0	0	0	0	0
b3) Arrendamientos Financieros	0	0	0	0	0	0	0
2. Otros Pasivos	17,696,353	0	0	0	12,911,760	0	0
3. Total de la Deuda Pública y Otros Pasivos (3=1+2)	16,123,090	0	0	0	11,338,497	32,183	0
Deuda Contingente 1 (Informativo)	0	0	0	0	0	0	0
Deuda Contingente 1	0	0	0	0	0	0	0
B. Deuda Contingente 2	0	0	0	0	0	0	0
C. Deuda Contingente XX	0	0	0	0	0	0	0
5. Valor de Instrumentos Bono Cupón Cero 2 (Informativo)	0	0	0	0	0	0	0
A. Instrumento Bono Cupón Cero 1	0	0	0	0	0	0	0
B. Instrumento Bono Cupón Cero 2	0	0	0	0	0	0	0
C. Instrumento Bono Cupón Cero XX	0	0	0	0	0	0	0

- 1 Se refiere a cualquier Financiamiento sin fuente o garantía de pago definida, que sea asumida de manera solidaria o subsidiaria por las Entidades Federativas con sus Municipios, organismos descentralizados y empresas de participación estatal mayoritaria y fideicomisos, locales o municipales, y por los Municipios con sus respectivos organismos descentralizados y empresas de participación municipal mayoritaria.
- 2 Se refiere al valor del Bono Cupón Cero que respalda el pago de los créditos asociados al mismo (Activo).

Obligaciones a Corto Plazo (k)	Monto Contratado (l)	Plazo Pactado (m)	Tasa de Interés (n)	Comisiones y Costos Relacionados (o)	Tasa Efectiva (p)
6. Obligaciones a Corto Plazo (Informativo)					
A. Crédito 1					
B. Crédito 2					
C. Crédito XX					


C. MANUEL CARREÑO LINARES
 PRESIDENTA MUNICIPAL
 PRESIDENCIA MUNICIPAL
 H. AYUNTAMIENTO
 2021-2024
ÉBANO S.L.P.
LIC. FILIBERTA IBARRA HERNÁNDEZ
 SINDICA
 V.Bo.


SINDICATURA
H. AYUNTAMIENTO
 2021-2024
ÉBANO S.L.P.


TESORERÍA MUNICIPAL
H. AYUNTAMIENTO
G.P. ARIANNA BERENGE ORDÓÑEZ CASTILLO
 2021-2024
ÉBANO S.L.P.
 ELABORÓ


CONTROL ORIA MUNICIPAL
H. AYUNTAMIENTO
 2021 - 2024
ÉBANO, S.L.P.
G.P. JUAN GERARDO CRUZ GARCÍA
 CONTRALOR
 REVISÓ



MUNICIPIO ÉBANO, S.L.P.

ADMINISTRACIÓN

2021-2024.



3.4.3

INFORME ANALÍTICO DE OBLIGACIONES DIFERENTES DE FINANCIAMIENTO-LDF

Cuenta Pública del Ejercicio Fiscal
2021



MUNICIPIO DE ÉBANO, S.L.P.
Informe Analítico de Obligaciones Diferentes de Financiamientos – LDF
Del 1 de enero al 31 de diciembre de 2021 (b)

(PESOS)

Denominación de las Obligaciones Diferentes de Financiamiento (c)	Fecha del Contrato (d)	Fecha de inicio de operación del proyecto (e)	Fecha de vencimiento (f)	Monto de la inversión pactado (g)	Plazo pactado (h)	Monto promedio mensual del pago de la contraprestación (i)	Monto promedio mensual del pago de la contraprestación correspondiente al pago de inversión (j)	Monto pagado de la inversión al 31 de diciembre de 2021 (k)	Monto pagado de la inversión actualizado al 31 de diciembre de 2021 (l)	Saldo pendiente por pagar de la inversión al 31 de diciembre de 2021 (m = g - l)
A. Asociaciones Público Privadas (APP's) (A=a+b+c+d) a) APP 1 b) APP 2 c) APP 3 d) APP XX										
"EL PRESENTE FORMATO NO FUE UTILIZADO EN RAZÓN DE QUE LA INFORMACIÓN REQUERIDA NO ES APLICABLE A LA ENTIDAD PARA EL PERIODO QUE SE INDICA"										
B. Otros Instrumentos (B=a+b+c+d) a) Otro Instrumento 1 b) Otro Instrumento 2 c) Otro Instrumento 3 d) Otro Instrumento XX										
C. Total de Obligaciones Diferentes de Financiamiento (C=A+B)										

ESTADOS UNIDOS MEXICANOS
 C. MARÍA SOLEDA BARRENO LINARES
 PRESIDENTA MUNICIPAL
 H. AYUNTAMIENTO
 2021-2024
 ÉBANO, S.L.P.

ESTADOS UNIDOS MEXICANOS
 LIC. FILIBERTO BARRA HERNÁNDEZ
 SINDICO
 Vo.Bo.

ESTADOS UNIDOS MEXICANOS
 SINDICATURA
 H. AYUNTAMIENTO
 2021-2024
 ÉBANO, S.L.P.

ESTADOS UNIDOS MEXICANOS
 TESORERÍA MUNICIPAL
 H. AYUNTAMIENTO
 2021-2024
 ÉBANO, S.L.P.
 C.P. ARIANNA BERENICE ORDOÑEZ CASTILLO
 TESORERA MUNICIPAL
 ELABORÓ

ESTADOS UNIDOS MEXICANOS
 C.P. JUAN GERARDO CRUZ GARCÍA
 CONTRALOR
 REVISÓ

ESTADOS UNIDOS MEXICANOS
 CONTRALORIA MUNICIPAL
 H. AYUNTAMIENTO
 2021 - 2024
 ÉBANO, S.L.P.



MUNICIPIO ÉBANO, S.L.P.
ADMINISTRACIÓN
2021-2024.



3.4.4

BALANCE
PRESUPUESTARIO-LDF

Cuenta Pública del Ejercicio Fiscal
2021



MUNICIPIO DE ÉBANO, S. L. P. (a)
Balance Presupuestario - LDF
 Del 1 de Enero al 31 de Diciembre de 2021 (b)
 (PESOS)

Concepto (c)	Estimado/ Aprobado (d)	Devengado	Recaudado/ Pagado
Ingresos Totales (A = A1+A2+A3)	164,484,317	158,118,063	158,118,063
A1. Ingresos de Libre Disposición	84,802,093	89,184,139	89,184,139
A2. Transferencias Federales Etiquetadas	78,882,224	69,935,096	69,935,096
A3. Financiamiento Neto	800,000	-1,001,171	-1,001,171
Egresos Presupuestarios¹ (B = B1+B2)	163,984,317	154,284,853	154,284,853
B1. Gasto No Etiquetado (sin incluir Amortización de la Deuda Pública)	81,984,317	82,907,230	82,907,230
B2. Gasto Etiquetado (sin incluir Amortización de la Deuda Pública)	82,000,000	71,377,623	71,377,623
Remanentes del Ejercicio Anterior (C = C1 + C2)	0	0	0
C1. Remanentes de Ingresos de Libre Disposición aplicados en el periodo			
C2. Remanentes de Transferencias Federales Etiquetadas aplicados en el periodo			
Balance Presupuestario (I = A - B + C)	500,000	3,833,210	3,833,210
Balance Presupuestario sin Financiamiento Neto (II = I - A3)	-300,000	4,834,381	4,834,381
Balance Presupuestario sin Financiamiento Neto y sin Remanentes del Ejercicio Anterior (III = II - C)	-300,000	4,834,381	4,834,381

Concepto	Aprobado	Devengado	Pagado
Intereses, Comisiones y Gastos de la Deuda (E = E1+E2)	500,000	32,183	32,183
E1. Intereses, Comisiones y Gastos de la Deuda con Gasto No Etiquetado	500,000	32,183	32,183
E2. Intereses, Comisiones y Gastos de la Deuda con Gasto Etiquetado			
I. Balance Primario (IV = III - E)	-800,000	4,802,199	4,802,199

Concepto	Estimado/ Aprobado	Devengado	Recaudado/ Pagado
Financiamiento (F = F1 + F2)	2,000,000	0	0
F1. Financiamiento con Fuente de Pago de Ingresos de Libre Disposición			
F2. Financiamiento con Fuente de Pago de Transferencias Federales Etiquetadas	2,000,000	0	0
Amortización de la Deuda (G = G1 + G2)	1,200,000	1,001,171	1,001,171
G1. Amortización de la Deuda Pública con Gasto No Etiquetado	1,200,000	393,634	393,634
G2. Amortización de la Deuda Pública con Gasto Etiquetado	0	607,537	607,537
Financiamiento Neto (A3 = F - G)	800,000	-1,001,171	-1,001,171

Concepto	Estimado/ Aprobado	Devengado	Recaudado/ Pagado
A1. Ingresos de Libre Disposición	84,802,093	89,184,139	89,184,139
A3.1 Financiamiento Neto con Fuente de Pago de Ingresos de Libre Disposición (A3.1 = F1 - G1)	-1,200,000	-393,634	-393,634
F1. Financiamiento con Fuente de Pago de Ingresos de Libre Disposición	0	0	0
G1. Amortización de la Deuda Pública con Gasto No Etiquetado	1,200,000	393,634	393,634
B1. Gasto No Etiquetado (sin incluir Amortización de la Deuda Pública)	81,984,317	82,907,230	82,907,230
C1. Remanentes de Ingresos de Libre Disposición aplicados en el periodo		0	0
V. Balance Presupuestario de Recursos Disponibles (V = A1 + A3.1 - B1 + C1)	1,617,776	5,883,275	5,883,275
VI. Balance Presupuestario de Recursos Disponibles sin Financiamiento Neto (VI = V - A3.1)	2,817,776	6,276,909	6,276,909

Concepto	Estimado/ Aprobado	Devengado	Recaudado/ Pagado
2. Transferencias Federales Etiquetadas	78,882,224	69,935,096	69,935,096
A3.2 Financiamiento Neto con Fuente de Pago de Transferencias Federales Etiquetadas (A3.2 = F2 - G2)	2,000,000	-607,537	-607,537
F2. Financiamiento con Fuente de Pago de Transferencias Federales Etiquetadas	2,000,000	0	0
G2. Amortización de la Deuda Pública con Gasto Etiquetado	0	607,537	607,537
B2. Gasto Etiquetado (sin incluir Amortización de la Deuda Pública)	82,000,000	71,377,623	71,377,623
C2. Remanentes de Transferencias Federales Etiquetadas aplicados en el periodo		0	0
VII. Balance Presupuestario de Recursos Etiquetados (VII = A2 + A3.2 - B2 + C2)	-1,117,776	-2,050,065	-2,050,065
VIII. Balance Presupuestario de Recursos Etiquetados sin Financiamiento Neto (VIII = VII - A3.2)		-1,442,528	-1,442,528

PRESIDENCIA MUNICIPAL
H. AYUNTAMIENTO

C. MARÍA SOLEDAD CARRERO LINARES
PRESIDENTA MUNICIPAL
AUTORIZÓ

LIC. FILIBERTA BARRA HERNÁNDEZ

SINDICO
V.O.B.

SINDICATURA
H. AYUNTAMIENTO
2021-2024
ÉBANO S.L.P

TESORERÍA MUNICIPAL
H. AYUNTAMIENTO
2021-2024

EDITH ANNA BERENICE ORDOÑEZ CASTILLO
TESORERA MUNICIPAL
ELABORÓ

CONTRALORIA MUNICIPAL
H. AYUNTAMIENTO
2021 - 2024
EBANO, S.L.P.



MUNICIPIO ÉBANO, S.L.P.

ADMINISTRACIÓN

2021-2024.



3.4.5

ESTADO ANALITICO DE
INGRESOS DETALLADO -
LDF

Cuenta Pública del Ejercicio Fiscal
2021



MUNICIPIO DE ÉBANO, S. L. P. (a)
Estado Analítico de Ingresos Detallado - LDF
Del 1 de enero al 31 de diciembre de 2021 (b)
(PESOS)

Concepto (c)	Ingreso					Diferencia (e)
	Estimado (d)	Ampliaciones/ (Reducciones)	Modificado	Devengado	Recaudado	
Ingresos de Libre Disposición						
A. Impuestos	4,350,000	0	4,350,000	3,824,686	3,824,686	-525,314
B. Cuotas y Aportaciones de Seguridad Social			0			0
C. Contribuciones de Mejoras	500,000	0	500,000	0	0	-500,000
D. Derechos	5,700,000	0	5,700,000	3,935,100	3,935,100	-1,764,900
E. Productos	100,000	0	100,000	131,407	131,407	31,407
F. Aprovechamientos	110,000	0	110,000	321,678	321,678	211,678
G. Ingresos por Ventas de Bienes y Prestación Servicios			0			0
H. Participaciones	70,992,093	0	70,992,093	72,773,162	72,773,162	1,781,069
(H=h1+h2+h3+h4+h5+h6+h7+h8+h9+h10+h11)						
h1) Fondo General de Participaciones	42,000,000	0	42,000,000	40,491,404	40,491,404	-1,508,596
h2) Fondo de Fomento Municipal	14,000,000	0	14,000,000	12,722,929	12,722,929	-1,277,071
h3) Fondo de Fiscalización y Recaudación	2,000,000	0	2,000,000	5,272,721	5,272,721	3,272,721
h4) Fondo de Compensación			0			0
h5) Fondo de Extracción de Hidrocarburos	6,100,000	0	6,100,000	6,834,522	6,834,522	734,522
h6) Impuesto Especial Sobre Producción y Servicios	4,000,000	0	4,000,000	3,783,321	3,783,321	-216,679
h7) 0.136% de la Recaudación Federal Participable			0			0
h8) 3.17% Sobre Extracción de Petróleo			0			0
h9) Gasolinas y Diésel	1,392,093	0	1,392,093	960,446	960,446	-431,647
h10) Fondo del Impuesto Sobre la Renta	1,500,000	0	1,500,000	2,347,012	2,347,012	847,012
h11) Fondo de Estabilización de los Ingresos de las Entidades Federativas	0	0	0	360,807	360,807	360,807
I. Incentivos Derivados de la Colaboración Fiscal	3,050,000	0	3,050,000	3,698,107	3,698,107	648,107
(I=i1+i2+i3+i4+i5)						
i1) Tenencia o Uso de Vehículos	50,000	0	50,000	15	15	-49,985
i2) Fondo de Compensación ISAN	500,000	0	500,000	895,663	895,663	395,663
i3) Impuesto Sobre Automóviles Nuevos			0			0
i4) Fondo de Compensación de Repecos-Intermedios	2,500,000	0	2,500,000	2,802,428	2,802,428	302,428
i5) Otros Incentivos Económicos			0			0
J. Transferencias y Asignaciones			0			0
K. Convenios	0	0	0	0	0	0
k1) Otros Convenios y Subsidios			0			0
L. Otros Ingresos de Libre Disposición (L=l1+l2)	0	0	0	4,500,000	4,500,000	4,500,000
l1) Participaciones en Ingresos Locales	0	0	0	4,500,000	4,500,000	4,500,000
l2) Otros Ingresos de Libre Disposición			0			0
I. Total de Ingresos de Libre Disposición (I=A+B+C+D+E+F+G+H+I+J+K+L)	84,802,093	0	84,802,093	89,184,139	89,184,139	4,382,046
Ingresos Excedentes de Ingresos de Libre Disposición						
Transferencias Federales Etiquetadas						
A. Aportaciones (A=a1+a2+a3+a4+a5+a6+a7+a8)	72,882,224	0	72,882,224	69,935,096	69,935,096	-2,947,128
a1) Fondo de Aportaciones para la Nómina Educativa y Gasto Operativo			0			0
a2) Fondo de Aportaciones para los Servicios de Salud			0			0
a3) Fondo de Aportaciones para la Infraestructura Social	41,172,180	0	41,172,180	39,716,210	39,716,210	-1,455,970
a4) Fondo de Aportaciones para el Fortalecimiento de los Municipios y de las Demarcaciones Territoriales del Distrito Federal	31,710,044	0	31,710,044	30,218,886	30,218,886	-1,491,158
a5) Fondo de Aportaciones Múltiples			0			0
a6) Fondo de Aportaciones para la Educación Tecnológica y de Adultos			0			0
a7) Fondo de Aportaciones para la Seguridad Pública de los Estados y del Distrito Federal			0			0
a8) Fondo de Aportaciones para el Fortalecimiento de las Entidades Federativas			0			0
B. Convenios (B=b1+b2+b3+b4)	6,000,000	0	6,000,000	0	0	-6,000,000
b1) Convenios de Protección Social en Salud			0			0
b2) Convenios de Descentralización			0			0
b3) Convenios de Reasignación			0			0
b4) Otros Convenios y Subsidios	6,000,000	0	6,000,000	0	0	-6,000,000
C. Fondos Distintos de Aportaciones (C=c1+c2)	0	0	0	0	0	0



MUNICIPIO DE ÉBANO, S. L. P. (a)
Estado Analítico de Ingresos Detallado - LDF
Del 1 de enero al 31 de diciembre de 2021 (b)
(PESOS)

Concepto (c)	Ingreso					Diferencia (e)
	Estimado (d)	Ampliaciones/ (Reducciones)	Modificado	Devengado	Recaudado	
c1) Fondo para Entidades Federativas y Municipios Productores de Hidrocarburos			0			0
c2) Fondo Minero			0			0
D. Transferencias, Asignaciones, Subsidios y Subvenciones, y Pensiones y Jubilaciones			0			0
E. Otras Transferencias Federales Etiquetadas			0			0
II. Total de Transferencias Federales Etiquetadas (II = A + B + C + D + E)	78,882,224	0	78,882,224	69,935,096	69,935,096	-8,947,128
III. Ingresos Derivados de Financiamientos (III = A)	2,000,000	0	2,000,000	0	0	-2,000,000
A. Ingresos Derivados de Financiamientos	2,000,000	0	2,000,000	0	0	-2,000,000
IV. Total de Ingresos (IV = I + II + III)	165,684,317	0	165,684,317	159,119,234	159,119,234	-6,565,083
Datos Informativos						
1. Ingresos Derivados de Financiamientos con Fuente de Pago de Recursos de Libre Disposición			0			0
2. Ingresos Derivados de Financiamientos con Fuente de Pago de Transferencias Federales Etiquetadas	2,000,000	0	2,000,000	0	0	-2,000,000
3. Ingresos Derivados de Financiamientos (III = 1 + 2)	2,000,000	0	2,000,000	0	0	-2,000,000

PRESIDENCIA MUNICIPAL
H. AYUNTAMIENTO

C. MARIA SOLEDAD CARREÑO LINARES
EDIL MUNICIPAL
AUTORIZO

LIC. FILIBERTA IBARRA HERNÁNDEZ
SÍNDICO
Vo.Bo.

SINDICATURA
H. AYUNTAMIENTO
2021-2024
ÉBANO S.L.P.

TESORERÍA MUNICIPAL
H. AYUNTAMIENTO
2021-2024
ÉBANO S.L.P.

C.P. ARIANNA BERENICE ORDOÑEZ CASTILLO
TESORERA MUNICIPAL
ELABORÓ

CONTRALORIA MUNICIPAL
H. AYUNTAMIENTO
2021 - 2024
ÉBANO, S.L.P.

C.P. JUAN GERARDO CRUZ GARCIA
CONTRALOR
REVISÓ



MUNICIPIO ÉBANO, S.L.P.

ADMINISTRACIÓN

2021-2024.



3.4.6

● ESTADO ANALITICO DEL
EJERCICIO DEL
PRESUPUESTO DE
EGRESOS DETALLADO -
● LDF, CONFORME A LO
SIGUIENTE.

Cuenta Pública del Ejercicio Fiscal
2021



MUNICIPIO ÉBANO, S.L.P.
ADMINISTRACIÓN
2021-2024.



3.4.6.1

A) CLASIFICACIÓN POR
OBJETO DEL GASTO

Cuenta Pública del Ejercicio Fiscal
2021



MUNICIPIO DE EBANO, S. L. P. (a)
Estado Analítico del Ejercicio del Presupuesto de Egresos Detallado - LDF
Clasificación por Objeto del Gasto (Capítulo y Concepto)
Del 1 de Enero al 31 de Diciembre de 2021 (b)
(PESOS)

Concepto (c)	Egresos					Subejercicio (e)
	Aprobado (d)	Ampliaciones/ (Reducciones)	Modificado	Devengado	Pagado	
Gasto No Etiquetado (I=A+B+C+D+E+F+G+H+I)	83,684,317	-351,270	83,333,047	83,333,047	83,333,047	0
I. Servicios Personales (A=a1+a2+a3+a4+a5+a6+a7)	48,163,290	2,664,028	50,827,318	50,827,318	50,827,318	0
a1) Remuneraciones al Personal de Carácter Permanente	38,880,280	4,064,512	42,944,802	42,944,802	42,944,802	0
a2) Remuneraciones al Personal de Carácter Transitorio	0	365,887	365,887	365,887	365,887	0
a3) Remuneraciones Adicionales y Especiales	6,175,500	-1,781,185	4,394,315	4,394,315	4,394,315	0
a4) Seguridad Social		0	0	0	0	0
a5) Otras Prestaciones Sociales y Económicas	3,107,500	14,814	3,122,314	3,122,314	3,122,314	0
J. Materiales y Suministros (B=b1+b2+b3+b4+b5+b6+b7+b8+b9)	5,479,000	135,485	5,614,485	5,614,485	5,614,485	0
b1) Materiales de Administración, Emisión de Documentos y Artículos Oficiales	1,335,400	-88,194	1,247,206	1,247,206	1,247,206	0
b2) Alimentos y Utensilios	635,000	-155,383	479,617	479,617	479,617	0
b3) Materias Primas y Materiales de Producción y Comercialización		0	0	0	0	0
b4) Materiales y Artículos de Construcción y de Reparación	914,200	-71,059	843,141	843,141	843,141	0
b5) Productos Químicos, Farmacéuticos y de Laboratorio	54,000	55,644	109,644	109,644	109,644	0
b6) Combustibles, Lubricantes y Aditivos	2,300,000	-116,062	2,183,938	2,183,938	2,183,938	0
b7) Vestuario, Blancos, Prendas de Protección y Artículos Deportivos	60,400	-9,130	51,270	51,270	51,270	0
b8) Materiales y Suministros Para Seguridad		0	0	0	0	0
b9) Herramientas, Refacciones y Accesorios Menores	180,000	519,669	699,669	699,669	699,669	0
K. Servicios Generales (C=c1+c2+c3+c4+c5+c6+c7+c8+c9)	14,642,027	-5,930,511	8,711,516	8,711,516	8,711,516	0
c1) Servicios Básicos	7,668,100	-5,872,989	1,795,111	1,795,111	1,795,111	0
c2) Servicios de Arrendamiento	232,500	854,067	1,086,567	1,086,567	1,086,567	0
c3) Servicios Profesionales, Científicos, Técnicos y Otros Servicios	555,000	-82,295	472,705	472,705	472,705	0
c4) Servicios Financieros, Bancarios y Comerciales	330,000	-54,933	275,067	275,067	275,067	0
c5) Servicios de Instalación, Reparación, Mantenimiento y Conservación	1,103,200	-560,960	542,240	542,240	542,240	0
c6) Servicios de Comunicación Social y Publicidad	80,000	-22,580	57,420	57,420	57,420	0
c7) Servicios de Traslado y Viáticos	1,396,000	-536,975	859,025	859,025	859,025	0
c8) Servicios Oficiales	1,262,000	-186,514	1,075,486	1,075,486	1,075,486	0
c9) Otros Servicios Generales	2,015,227	532,668	2,547,895	2,547,895	2,547,895	0
L. Transferencias, Asignaciones, Subsidios y Otras Ayudas (D=d1+d2+d3+d4+d5+d6+d7+d8+d9)	11,500,000	3,610,525	15,110,525	15,110,525	15,110,525	0
d1) Transferencias Internas y Asignaciones al Sector Público		0	0	0	0	0
d2) Transferencias al Resto del Sector Público		0	0	0	0	0
d3) Subsidios y Subvenciones		0	0	0	0	0
d4) Ayudas Sociales	6,000,000	3,250,124	9,250,124	9,250,124	9,250,124	0
d5) Pensiones y Jubilaciones	5,500,000	360,401	5,860,401	5,860,401	5,860,401	0
d6) Transferencias a Fideicomisos, Mandatos y Otros Análogos		0	0	0	0	0
d7) Transferencias a la Seguridad Social		0	0	0	0	0
M. Bienes Muebles, Inmuebles e Intangibles (E=e1+e2+e3+e4+e5+e6+e7+e8+e9)	200,000	532,610	732,610	732,610	732,610	0
e1) Mobiliario y Equipo de Administración	150,000	-17,390	132,610	132,610	132,610	0
e2) Mobiliario y Equipo Educativo y Recreativo	0	0	0	0	0	0
e3) Equipo e Instrumental Médico y de Laboratorio		0	0	0	0	0
e4) Vehículos y Equipo de Transporte		0	0	0	0	0
e5) Equipo de Defensa y Seguridad		0	0	0	0	0
e6) Maquinaria, Otros Equipos y Herramientas	50,000	-50,000	0	0	0	0
e7) Activos Biológicos		0	0	0	0	0
e8) Bienes Inmuebles	0	600,000	600,000	600,000	600,000	0
e9) Activos Intangibles		0	0	0	0	0
N. Inversión Pública (F=f1+f2+f3)	0	1,806,951	1,806,951	1,806,951	1,806,951	0
f1) Obra Pública en Bienes de Dominio Público	0	12,322	12,322	12,322	12,322	0
f2) Obra Pública en Bienes Propios		0	0	0	0	0
f3) Proyectos Productivos y Acciones de Fomento	0	1,794,629	1,794,629	1,794,629	1,794,629	0
O. Inversiones Financieras y Otras Provisiones (G=g1+g2+g3+g4+g5+g6+g7)	0	0	0	0	0	0
g1) Inversiones Para el Fomento de Actividades Productivas		0	0	0	0	0
g2) Acciones y Participaciones de Capital		0	0	0	0	0
g3) Compra de Títulos y Valores		0	0	0	0	0
g4) Concesión de Préstamos		0	0	0	0	0
P. Participaciones y Aportaciones (H=h1+h2+h3)	0	0	0	0	0	0
h1) Participaciones		0	0	0	0	0
h2) Aportaciones		0	0	0	0	0
h3) Convenios		0	0	0	0	0
Q. Deuda Pública (I=i1+i2+i3+i4+i5+i6+i7)	3,700,000	-3,170,368	529,632	529,632	529,632	0
i1) Amortización de la Deuda Pública	1,200,000	-806,366	393,634	393,634	393,634	0
i2) Intereses de la Deuda Pública	500,000	-467,817	32,183	32,183	32,183	0
i3) Comisiones de la Deuda Pública		0	0	0	0	0
i4) Gastos de la Deuda Pública		0	0	0	0	0
i5) Costo por Coberturas		0	0	0	0	0
i6) Apoyos Financieros		0	0	0	0	0
i7) Adeudos de Ejercicios Fiscales Anteriores (ADEFAS)	2,000,000	-1,096,175	103,825	103,825	103,825	0

MUNICIPIO DE ÉBANO, S. L. P. (a)
Estado Analítico del Ejercicio del Presupuesto de Egresos Detallado - LDF
Clasificación por Objeto del Gasto (Capítulo y Concepto)
Del 1 de Enero al 31 de Diciembre de 2021 (b)
(PESOS)

Concepto (c)	Egresos					Subejercicio (e)
	Aprobado (d)	Ampliaciones/ (Reducciones)	Modificado	Devengado	Pagado	
I. Gasto Etiquetado (II=A+B+C+D+E+F+G+H+I)	82,000,000	351,270	82,351,270	71,985,160	71,985,160	10,366,110
A. Servicios Personales (A=a1+a2+a3+a4+a5+a6+a7)	10,900,000	-1,697,022	9,202,978	9,202,978	9,202,978	
a1) Remuneraciones al Personal de Carácter Permanente	9,000,000	-896,308	8,103,692	8,103,692	8,103,692	
a2) Remuneraciones al Personal de Carácter Transitorio			0			
a3) Remuneraciones Adicionales y Especiales	1,850,000	-756,914	1,093,086	1,093,086	1,093,086	
a4) Seguridad Social			0			
a5) Otras Prestaciones Sociales y Económicas	50,000	-43,800	6,200	6,200	6,200	
B. Materiales y Suministros (B=b1+b2+b3+b4+b5+b6+b7+b8+b9)	935,000	238,516	1,173,516	1,173,516	1,173,516	
b1) Materiales de Administración, Emisión de Documentos y Artículos Oficiales	100,000	-100,000	0	0	0	
b2) Alimentos y Utensilios	0	823,950	823,950	823,950	823,950	
b3) Materias Primas y Materiales de Producción y Comercialización			0			
b4) Materiales y Artículos de Construcción y de Reparación			0			
b5) Productos Químicos, Farmacéuticos y de Laboratorio			0			
b6) Combustibles, Lubricantes y Aditivos	535,000	-535,000	0	0	0	
b7) Vestuario, Blancos, Prendas de Protección y Artículos Deportivos	300,000	49,566	349,566	349,566	349,566	
C. Servicios Generales (C=c1+c2+c3+c4+c5+c6+c7+c8+c9)	5,165,000	2,771,770	7,936,770	7,936,770	7,936,770	
c1) Servicios Básicos	5,000,000	2,686,140	7,686,140	7,686,140	7,686,140	
c2) Servicios de Arrendamiento			0			
c3) Servicios Profesionales, Científicos, Técnicos y Otros Servicios			0			
c4) Servicios Financieros, Bancarios y Comerciales	0	1,806	1,806	1,806	1,806	
c5) Servicios de Instalación, Reparación, Mantenimiento y Conservación	100,000	-100,000	0	0	0	
c6) Servicios de Comunicación Social y Publicidad			0			
c7) Servicios de Traslado y Viáticos	65,000	-65,000	0	0	0	
c9) Otros Servicios Generales	0	248,824	248,824	248,824	248,824	
D. Transferencias, Asignaciones, Subsidios y Otras Ayudas (D=d1+d2+d3+d4+d5+d6+d7+d8+d9)	0	0	0	0	0	
d1) Transferencias Internas y Asignaciones al Sector Público			0			
d2) Transferencias al Resto del Sector Público			0			
E. Bienes Muebles, Inmuebles e Intangibles (E=e1+e2+e3+e4+e5+e6+e7+e8+e9)	0	1,043,989	1,043,989	1,043,989	1,043,989	
e1) Mobiliario y Equipo de Administración	0	1,043,989	1,043,989	1,043,989	1,043,989	
e2) Mobiliario y Equipo Educativo y Recreativo			0			
e3) Equipo e Instrumental Médico y de Laboratorio			0			
F. Inversión Pública (F=f1+f2+f3)	65,000,000	-3,046,456	61,953,544	51,587,434	51,587,434	10,366,110
f1) Obra Pública en Bienes de Dominio Público	65,000,000	-9,286,180	55,713,820	45,347,710	45,347,710	10,366,110
f2) Obra Pública en Bienes Propios	0	1,200,000	1,200,000	1,200,000	1,200,000	
f3) Proyectos Productivos y Acciones de Fomento	0	5,039,724	5,039,724	5,039,724	5,039,724	
G. Inversiones Financieras y Otras Provisiones (G=g1+g2+g3+g4+g5+g6+g7)	0	0	0	0	0	
g1) Inversiones Para el Fomento de Actividades Productivas			0			
g2) Acciones y Participaciones de Capital			0			
H. Participaciones y Aportaciones (H=h1+h2+h3)	0	397,518	397,518	397,518	397,518	
h3) Convenios	0	397,518	397,518	397,518	397,518	
I. Deuda Pública (I=i1+i2+i3+i4+i5+i6+i7)	0	642,955	642,955	642,955	642,955	
i1) Amortización de la Deuda Pública	0	607,537	607,537	607,537	607,537	
J. Apoyos Financieros (J=j1+j2+j3+j4+j5+j6+j7+j8+j9+j10+j11+j12+j13+j14+j15+j16+j17+j18+j19+j20+j21+j22+j23+j24+j25+j26+j27+j28+j29+j30+j31+j32+j33+j34+j35+j36+j37+j38+j39+j40+j41+j42+j43+j44+j45+j46+j47+j48+j49+j50+j51+j52+j53+j54+j55+j56+j57+j58+j59+j60+j61+j62+j63+j64+j65+j66+j67+j68+j69+j70+j71+j72+j73+j74+j75+j76+j77+j78+j79+j80+j81+j82+j83+j84+j85+j86+j87+j88+j89+j90+j91+j92+j93+j94+j95+j96+j97+j98+j99+j100)	0	35,418	35,418	35,418	35,418	
II. Total de Egresos (III = I + II)	165,684,317		165,684,317	155,318,207	155,318,207	10,366,110

PRESIDENCIA MUNICIPAL

C. MARÍA ESTHER HERNÁNDEZ LINARES
PRESIDENTA MUNICIPAL
2021-2024
AUTORIZÓ
ÉBANO S.L.P.

LIC. FILIBERTO MARRA HERNÁNDEZ
SÍNDICO
Vo.Bo.

SINDICATURA
H. AYUNTAMIENTO
2021-2024
ÉBANO S.L.P.

TESORERÍA MUNICIPAL
H. AYUNTAMIENTO

C.P. ARIANNA BÉRENICE ORDOÑEZ CASTILLO
2021-2024
TESORERA MUNICIPAL
ÉBANO S.L.P.

ELABORÓ
C.P. JUAN GERARDO CRUZ GARCÍA
CONTRALOR
REVISÓ

CONTRALORIA MUNICIPAL
H. AYUNTAMIENTO
2021 - 2024
ÉBANO, S.L.P.



MUNICIPIO ÉBANO, S.L.P.

ADMINISTRACIÓN

2021-2024.



3.4.6.2

B) CLASIFICACIÓN ADMINISTRATIVA

Cuenta Pública del Ejercicio Fiscal
2021



MUNICIPIO DE ÉBANO, S. L. P. (a)
 Estado Analítico del Ejercicio del Presupuesto de Egresos Detallado - LDF
 Clasificación Administrativa
 Del 1 de Enero al 31 de Diciembre de 2021 (b)
 (PESOS)

Concepto (c)	Egresos					Subejercicio (e)
	Aprobado (d)	Ampliaciones/ (Reducciones)	Modificado	Devengado	Pagado	
I. Gasto No Etiquetado (I=A+B+C+D+E+F+G+H)	83,684,317	-351,270	83,333,047	83,333,047	83,333,047	
TESORERIA	83,684,317	-351,270	83,333,047	83,333,047	83,333,047	
INFRAESTRUCTURA	0	0	0	0	0	
FORTALECIMIENTO	0	0	0	0	0	
OTROS	0	0	0	0	0	
II. Gasto Etiquetado (II=A+B+C+D+E+F+G+H)	82,000,000	351,270	82,351,270	71,985,180	71,985,180	10,366,11
TESORERIA	0	0	0	0	0	
INFRAESTRUCTURA	40,000,000	0	40,000,000	39,783,379	39,783,379	216,62
FORTALECIMIENTO	30,000,000	0	30,000,000	27,645,764	27,645,764	2,354,236
OTROS	12,000,000	351,270	12,351,270	4,556,017	4,556,017	7,795,253
III. Total de Egresos (III = I + II)	165,684,317	0	165,684,317	155,318,207	155,318,207	10,366,11

C. MARÍA GUADALUPE CARRERA LINARES
 PRESIDENTA MUNICIPAL
 2021-2024
 ÉBANO, S.L.P.

LIC. FILIBERTA IBARRA HERNÁNDEZ
 SÍNDICO
 Vo.Bo.

SINDICATURA
 H. AYUNTAMIENTO
 2021-2024
 ÉBANO, S.L.P.

TESORERIA MUNICIPAL
 H. AYUNTAMIENTO
 2021-2024
 C.P. ARIANNA BERENICE ORDOÑEZ CASTILLO
 TESORERA MUNICIPAL
 ELABORÓ

CONTRALORIA MUNICIPAL
 H. AYUNTAMIENTO
 2021-2024
 C.P. JUAN GERARDO CRUZ GARCIA
 CONTRALOR
 REVISÓ
 ÉBANO, S.L.P.



MUNICIPIO ÉBANO, S.L.P.
ADMINISTRACIÓN
2021-2024.



3.4.6.3

C) CLASIFICACIÓN
FUNCIONAL

Cuenta Pública del Ejercicio Fiscal
2021



MUNICIPIO DE EBANO, S. L. P. (a)
Estado Analítico del Ejercicio del Presupuesto de Egresos Detallado - LDF
Clasificación Funcional (Finalidad y Función)
Del 1 de Enero al 31 de Diciembre de 2021 (b)

(PESOS)

Concepto (c)	Egresos					Subejercicio (e)
	Aprobado (d)	Ampliaciones/ (Reducciones)	Modificado	Devengado	Pagado	
Gasto No Etiquetado (I=A+B+C+D)	83,684,317	-351,270	83,333,047	83,333,047	83,333,047	0
I. Gobierno (A=a1+a2+a3+a4+a5+a6+a7+a8)	68,134,317	-79,994	68,054,323	68,054,323	68,050,862	0
a1) Legislación			0			0
a2) Justicia			0			0
a3) Coordinación de la Política de Gobierno	2,100,000	-815,109	1,284,891	1,284,891	1,284,891	0
a4) Relaciones Exteriores			0			0
a5) Asuntos Financieros y Hacendarios	65,004,317	596,681	65,600,998	65,600,998	65,597,537	0
a6) Seguridad Nacional			0			0
a7) Asuntos de Orden Público y de Seguridad Interior	130,000	-58,267	71,733	71,733	71,733	0
a8) Otros Servicios Generales	900,000	196,702	1,096,702	1,096,702	1,096,702	0
3. Desarrollo Social (B=b1+b2+b3+b4+b5+b6+b7)	11,800,000	2,968,207	14,768,207	14,768,207	14,771,668	0
b1) Protección Ambiental	0	12,322	12,322	12,322	12,322	0
b2) Vivienda y Servicios a la Comunidad	600,000	3,351,311	3,951,311	3,951,311	3,951,311	0
b3) Salud	2,150,000	-249,968	1,900,032	1,900,032	1,900,032	0
b4) Recreación, Cultura y Otras Manifestaciones Sociales	6,800,000	-2,720,226	4,079,774	4,079,774	4,083,235	0
b5) Educación	500,000	-490,390	9,610	9,610	9,610	0
b6) Protección Social	250,000	-246,943	3,057	3,057	3,057	-0
b7) Otros Asuntos Sociales	1,500,000	3,312,102	4,812,102	4,812,102	4,812,102	0
3. Desarrollo Económico (C=c1+c2+c3+c4+c5+c6+c7+c8+c9)	50,000	-15,301	34,699	34,699	34,699	0
c1) Asuntos Económicos, Comerciales y Laborales en General			0			0
c2) Agropecuaria, Silvicultura, Pesca y Caza			0			0
c3) Combustibles y Energía			0			0
c4) Minería, Manufacturas y Construcción			0			0
c5) Transporte			0			0
c6) Comunicaciones			0			0
c7) Turismo			0			0
c8) Ciencia, Tecnología e Innovación	50,000	-15,301	34,699	34,699	34,699	0
D. Otras No Clasificadas en Funciones Anteriores (D=d1+d2+d3+d4)	3,700,000	-3,224,183	475,817	475,817	475,817	0
d1) Transacciones de la Deuda Pública / Costo Financiero de la Deuda	3,700,000	-3,224,183	475,817	475,817	475,817	0
d2) Transferencias, Participaciones y Aportaciones Entre Diferentes Niveles y Ordenes de Gobierno			0			0
II. Gasto Etiquetado (II=A+B+C+D)	82,000,000	351,270	82,351,270	71,985,160	71,985,160	10,366,110
A. Gobierno (A=a1+a2+a3+a4+a5+a6+a7+a8)	17,000,000	-522,396	16,477,604	16,477,604	16,477,604	0
a1) Legislación			0			0
a2) Justicia			0			0
a3) Coordinación de la Política de Gobierno			0			0
a4) Relaciones Exteriores			0			0
a5) Asuntos Financieros y Hacendarios			0			0
a6) Seguridad Nacional			0			0
a7) Asuntos de Orden Público y de Seguridad Interior	17,000,000	-522,396	16,477,604	16,477,604	16,477,604	0
B. Desarrollo Social (B=b1+b2+b3+b4+b5+b6+b7)	65,000,000	-5,597,544	59,402,456	49,036,346	49,036,346	10,366,110
b1) Protección Ambiental	0	16,930,825	16,930,825	16,930,825	16,930,825	0
b2) Vivienda y Servicios a la Comunidad	65,000,000	-26,241,488	38,758,512	28,392,402	28,392,402	10,366,110
b3) Salud			0			0
b4) Recreación, Cultura y Otras Manifestaciones Sociales	0	3,713,119	3,713,119	3,713,119	3,713,119	0
b5) Educación			0			0
C. Desarrollo Económico (C=c1+c2+c3+c4+c5+c6+c7+c8+c9)	0	5,863,674	5,863,674	5,863,674	5,863,674	0
c1) Asuntos Económicos, Comerciales y Laborales en General			0			0
c2) Agropecuaria, Silvicultura, Pesca y Caza	0	5,863,674	5,863,674	5,863,674	5,863,674	0
c3) Combustibles y Energía			0			0
c4) Minería, Manufacturas y Construcción			0			0
c5) Transporte			0			0
c6) Comunicaciones			0			0
c7) Turismo			0			0
c8) Ciencia, Tecnología e Innovación			0			0
c9) Otras Industrias y Otros Asuntos Económicos			0			0

Concepto (c)	Egresos					Subejercicio (e)
	Aprobado (d)	Ampliaciones/ (Reducciones)	Modificado	Devengado	Pagado	
I. Otras No Clasificadas en Funciones Anteriores (D=d1+d2+d3+d4)	0	607,537	607,537	607,537	607,537	0
d1) Transacciones de la Deuda Pública / Costo Financiero de la Deuda	0	607,537	607,537	607,537	607,537	0
d2) Transferencias, Participaciones y Aportaciones Entre Diferentes Niveles y Ordenes de Gobierno			0			0
d3) Saneamiento del Sistema Financiero			0			0
d4) Adeudos de Ejercicios Fiscales Anteriores			0			0
II. Total de Egresos (III = I + II)	165,684,317	-0	165,684,317	155,318,207	155,318,207	10,366,110

C. MARIA SOLEDAD CARRERO LINARES
PRESIDENTA MUNICIPAL
H. AYUNTAMIENTO
2021-2024
EBANO S.L.P.

LIC. FILIBERTA IBARRA HERNÁNDEZ
SÍNDICO
Vo.Bo.


SINDICATURA
H. AYUNTAMIENTO
2021-2024
EBANO S.L.P.

TESORERIA MUNICIPAL
H. AYUNTAMIENTO
2021-2024

BERENICE ORDOÑEZ CASTILLO
TESORERA MUNICIPAL
ELABORÓ

CONTRALORIA MUNICIPAL
H. AYUNTAMIENTO
2021-2024

C.P. JUAN GERARDO CRUZ GARCIA
CONTRALOR
REVISÓ
EBANO, S.L.P.



MUNICIPIO ÉBANO, S.L.P.
ADMINISTRACIÓN



2021-2024.

3.4.6.4

●


D) CLASIFICACIÓN
DE SERVICIOS
PERSONALES POR
●
CATEGORÍA

Cuenta Pública del Ejercicio Fiscal
2021




MUNICIPIO DE ÉBANO, S. L. P. (a)
Estado Analítico del Ejercicio del Presupuesto de Egresos Detallado - LDF
Clasificación de Servicios Personales por Categoría
Del 1 de Enero al 31 de Diciembre de 2021 (b)
(PESOS)

Concepto (c)	Egresos					Subejercicio (e)
	Aprobado (d)	Ampliaciones/ (Reducciones)	Modificado	Devengado	Pagado	
I. Gasto No Etiquetado (I=A+B+C+D+E+F)	48,163,290	2,864,028	50,827,318	50,827,318	50,827,318	
A. Personal Administrativo y de Servicio Público	48,163,290	2,082,058	50,245,348	50,245,348	50,245,348	
B. Magisterio			0			
C. Servicios de Salud (C=c1+c2)	0	581,970	581,970	581,970	581,970	
c1) Personal Administrativo			0			
c2) Personal Médico, Paramédico y afín		581,970	581,970	581,970	581,970	
D. Seguridad Pública			0			
E. Gastos asociados a la implementación de nuevas leyes federales o reformas a las mismas (E = e1 + e2)	0	0	0	0	0	
e1) Nombre del Programa o Ley 1			0			
e2) Nombre del Programa o Ley 2			0			
F. Sentencias laborales definitivas			0			
II. Gasto Etiquetado (II=A+B+C+D+E+F)	10,900,000	-1,697,022	9,202,978	9,202,978	9,202,978	
A. Personal Administrativo y de Servicio Público			0			
B. Magisterio			0			
C. Servicios de Salud (C=c1+c2)	0	0	0	0	0	
c1) Personal Administrativo			0			
c2) Personal Médico, Paramédico y afín			0			
D. Seguridad Pública	10,900,000	-1,697,022	9,202,978	9,202,978	9,202,978	
E. Gastos asociados a la implementación de nuevas leyes federales o reformas a las mismas (E = e1 + e2)	0	0	0	0	0	
e1) Nombre del Programa o Ley 1			0			
e2) Nombre del Programa o Ley 2			0			
F. Sentencias laborales definitivas			0			
III. Total del Gasto en Servicios Personales (III=I+II)	59,063,290	967,006	60,030,296	60,030,296	60,030,296	


PRESIDENCIA MUNICIPAL
H. AYUNTAMIENTO
C. MARÍA SOLEDAD CARRERO LINARES
PRESIDENTA MUNICIPAL
EBANO, S.L.P.
AUTORIZO


TESORERÍA MUNICIPAL
H. AYUNTAMIENTO
2021-2024
C. ARIANNA BERENICE ORDOÑEZ CASTILLO
TESORERA MUNICIPAL
EBANO, S.L.P.
ELABORÓ


LIC. FILIBERTA IBARRA HERNÁNDEZ
SÍNDICO
Vo.Bo.
SINDICATURA
H. AYUNTAMIENTO
2021-2024
ÉBANO S.L.P.


CONTRALORIA MUNICIPAL
H. AYUNTAMIENTO
2021 - 2024
C.P. JUAN GERARDO CRUZ GARCÍA
CONTRALOR
REVISÓ
EBANO, S.L.P.

0071



MUNICIPIO ÉBANO, S.L.P.

ADMINISTRACIÓN

2021-2024



3.4.7

GUÍA DE CUMPLIMIENTO DE LA LEY DE DISCIPLINA FINANCIERA DE LA ENTIDADES FEDERATIVAS Y MUNICIPIOS-LDF

Cuenta Pública del Ejercicio Fiscal
2021



MUNICIPIO DE ÉBANO, S.L.P.

Guía de Cumplimiento de la Ley de Disciplina Financiera de las Entidades Federativas y Municipios - LDF

Del 1 de enero al 31 de diciembre de 2021

Indicadores de Observancia	Implementación		Resultado		Fundamento	Comentarios		
	SI	NO						
	Mecanismo de Verificación	Fecha estimada de cumplimiento	Monto o valor	Unidad (pesos/porcentaje)				
INDICADORES PRESUPUESTARIOS								
A. INDICADORES CUANTITATIVOS								
1 Balance Presupuestario Sostenible								
a. Propuesto	X	Iniciativa de Ley de Ingresos y Proyecto de Presupuesto de Egresos	165,684,317.00	pesos	Art. 6 y 19 de la LDF			
b. Aprobado	X	Ley de Ingresos y Presupuesto de Egresos	165,384,317.00	pesos	Art. 6 y 19 de la LDF			
c. Ejercido	X	Cuenta Pública / Formato 4 LDF	154,284,853.00	pesos	Art. 6 y 19 de la LDF			
2 Balance Presupuestario de Recursos Disponibles Sostenible								
a. Propuesto	X	Iniciativa de Ley de Ingresos y Proyecto de Presupuesto de Egresos	165,684,317.00	pesos	Art. 6 y 19 de la LDF			
b. Aprobado	X	Ley de Ingresos y Presupuesto de Egresos	165,384,317.00	pesos	Art. 6 y 19 de la LDF			
c. Ejercido	X	Cuenta Pública / Formato 4 LDF	158,116,063.00	pesos	Art. 6 y 19 de la LDF			
3 Financiamiento Neto dentro del Techo de Financiamiento Neto								
a. Propuesto	X	Iniciativa de Ley de Ingresos	2,000,000.00	pesos	Art. 6, 19 y 46 de la LDF			
b. Aprobado	X	Ley de Ingresos	2,000,000.00	pesos	Art. 6, 19 y 46 de la LDF			
c. Ejercido	X	Cuenta Pública / Formato 4 LDF	1,001,171.00	pesos	Art. 6, 19 y 46 de la LDF			
4 Recursos destinados a la atención de desastres naturales								
a. Asignación al fideicomiso para desastres naturales								
a.1 Aprobado	X	Reporte Trim. Formato 8 a)	0.00	pesos	Art. 9 de la LDF			
a.2 Pagado	X	Cuenta Pública / Formato 8 a)	0.00	pesos	Art. 9 de la LDF			
b. Aportación promedio realizada por la Entidad Federativa durante los 5 ejercicios previos, para infraestructura dañada por desastres naturales	X	Autorizaciones de recursos aprobados por el FONDEN	0.00	pesos	Art. 9 de la LDF			
c. Saldo del fideicomiso para desastres naturales	X	Cuenta Pública / Auxiliar de Cuentas	0.00	pesos	Art. 9 de la LDF			
d. Costo promedio de los últimos 5 ejercicios de la reconstrucción de infraestructura dañada por desastres naturales	X	Autorizaciones de recursos aprobados por el FONDEN	0.00	pesos	Art. 9 de la LDF			
5 Techo para servicios personales								
a. Asignación en el Presupuesto de Egresos	X	Reporte Trim. Formato 8 d)	59,063,290.00	pesos	Art. 10 y 21 de la LDF			
b. Ejercido	X	Reporte Trim. Formato 8 d)	60,030,298.00	pesos	Art. 13 fracc. V y 21 de la LDF			
6 Previsiones de gasto para compromisos de pago derivados de APPs								
a. Asignación en el Presupuesto de Egresos	X	Presupuesto de Egresos	0.00	pesos	Art. 11 y 21 de la LDF	NO APLICA		
7 Techo de ADEPAS para el ejercicio fiscal								
a. Propuesto	X	Proyecto de Presupuesto de Egresos	2,000,000.00	pesos	Art. 12 y 20 de la LDF			
b. Aprobado	X	Reporte Trim. Formato 8 a)	2,000,000.00	pesos	Art. 12 y 20 de la LDF			
c. Ejercido	X	Cuenta Pública / Formato 8 a)	139,243.00	pesos	Art. 12 y 20 de la LDF			
B. INDICADORES CUALITATIVOS								
1 Iniciativa de Ley de Ingresos y Proyecto de Presupuesto de Egresos								
a. Objetivos anuales, estrategias y metas para el ejercicio fiscal	X	Iniciativa de Ley de Ingresos y Proyecto de Presupuesto de Egresos	100	Porcentaje	Art. 5 y 18 de la LDF			
b. Proyecciones de ejercicios posteriores	X	Iniciativa de Ley de Ingresos y Proyecto de Presupuesto de Egresos / Formatos 7 a) y b)	100	Porcentaje	Art. 5 y 18 de la LDF			
c. Descripción de riesgos relevantes y propuestas de acción para enfrentarlos	X	Iniciativa de Ley de Ingresos y Proyecto de Presupuesto de Egresos	100	Porcentaje	Art. 5 y 18 de la LDF			
d. Resultados de ejercicios fiscales anteriores y el ejercicio fiscal en cuestión	X	Iniciativa de Ley de Ingresos y Proyecto de Presupuesto de Egresos / Formatos 7 c) y d)	100	Porcentaje	Art. 5 y 18 de la LDF			
e. Estudio actuarial de las pensiones de sus trabajadores	X	Proyecto de Presupuesto de Egresos / Formato 8	0	Porcentaje	Art. 5 y 18 de la LDF			
2 Balance Presupuestario de Recursos Disponibles, en caso de ser negativo								
a. Razones excepcionales que justifican el Balance Presupuestario de Recursos Disponibles negativo	X	Iniciativa de Ley de Ingresos o Proyecto de Presupuesto de Egresos	0	Porcentaje	Art. 6 y 19 de la LDF	Para este ejercicio el Balance Presupuestario no es Negativo		



MUNICIPIO DE ÉBANO, S.L.P.

Guía de Cumplimiento de la Ley de Disciplina Financiera de las Entidades Federativas y Municipios - LDF

Del 1 de enero al 31 de diciembre de 2021

Indicadores de Observancia	Implementación		Resultado		Fundamento	Comentarios	
	SI	NO	Monto o valor	Unidad (pesos/porcentaje)			
	Mecanismo de Verificación	Fecha estimada de cumplimiento					
b. Fuente de recursos para cubrir el Balance Presupuestario de Recursos Disponibles negativo	X	Iniciativa de Ley de Ingresos o Proyecto de Presupuesto de Egresos	0	Porcentaje	Art. 6 y 19 de la LDF		
c. Número de ejercicios fiscales y acciones necesarias para cubrir el Balance Presupuestario de Recursos Disponibles negativo	X	Iniciativa de Ley de Ingresos o Proyecto de Presupuesto de Egresos	0	Porcentaje	Art. 6 y 19 de la LDF		
d. Informes Trimestrales sobre el avance de las acciones para recuperar el Balance Presupuestario de Recursos Disponibles	X	Reporte Trím. y Cuenta Pública	0	Porcentaje	Art. 6 y 19 de la LDF		
3 Servicios Personales							
a. Remuneraciones de los servidores públicos	X	Proyecto de Presupuesto	59,063,290.00	Pesos	Art. 10 y 21 de la LDF		
b. Previsiones salariales y económicas para cubrir incrementos salariales, creación de plazas y otros	X	Proyecto de Presupuesto	0.00	Pesos	Art. 10 y 21 de la LDF	En el presente ejercicio no se realizaron provisiones por aumento salarial	
INDICADORES DEL EJERCICIO PRESUPUESTARIO							
INDICADORES CUANTITATIVOS							
1 Ingresos Excedentes derivados de Ingresos de Libre Disposición							
a. Monto de Ingresos Excedentes derivados de ILD	X	Cuenta Pública / Formato 5	0.00	pesos	Art. 14 y 21 de la LDF	De acuerdo al formato 5 en ILD no hubo excedentes	
b. Monto de Ingresos Excedentes derivados de ILD destinados al fin del A.14, fracción I de la LDF	X	Cuenta Pública	0.00	pesos	Art. 14 y 21 de la LDF		
c. Monto de Ingresos Excedentes derivados de ILD destinados al fin del A.14, fracción II, a) de la LDF	X	Cuenta Pública	0.00	pesos	Art. 14 y 21 de la LDF		
d. Monto de Ingresos Excedentes derivados de ILD destinados al fin del A.14, fracción II, b) de la LDF	X	Cuenta Pública	0.00	pesos	Art. 14 y 21 de la LDF		
e. Monto de Ingresos Excedentes derivados de ILD destinados al fin del artículo noveno transitorio de la LDF	X	Cuenta Pública	0.00	pesos	Art. Noveno Transitorio de la LDF		
B. INDICADORES CUALITATIVOS							
1 Análisis Costo-Beneficio para programas o proyectos de inversión mayores a 10 millones de UDIS		Página de Internet de la Secretaría de Finanzas o Tesorería Municipal	X	0	Porcentaje	Art. 13 frac. III y 21 de la LDF	El municipio para este ejercicio fiscal no ejecuto proyectos de inversión mayor a 10M de UDIS
2 Análisis de conveniencia y análisis de transferencia de riesgos de los proyectos APPs		Página de Internet de la Secretaría de Finanzas o Tesorería Municipal	X	0	Porcentaje	Art. 13 frac. III y 21 de la LDF	NO APLICA
3 Identificación de población objetivo, destino y temporalidad de subsidios		Página de Internet de la Secretaría de Finanzas o Tesorería Municipal	X	0	Porcentaje	Art. 13 frac. VII y 21 de la LDF	
INDICADORES DE DEUDA PÚBLICA							
A. INDICADORES CUANTITATIVOS							
1 Obligaciones a Corto Plazo							
a. Límite de Obligaciones a Corto Plazo	X			pesos	Art. 30 frac. I de la LDF	6 por ciento de los Ingresos totales aprobados en la Ley de Ingresos, sin incluir Financiamiento Neto	
b. Obligaciones a Corto Plazo	X	Cuenta Pública / Formato 2		pesos	Art. 30 frac. I de la LDF	Intereses de la Deuda Pública	

PRESIDENCIA MUNICIPAL

C. MARIA UNIDAD MONTERO LINARES
PRESIDENTA MUNICIPAL
ÉBANO S.L.P.LIC. FILIBERTA IBARRA HERNÁNDEZ
SÍNDICO
V.Bo.SINDICATURA
H. AYUNTAMIENTO
2021-2024
ÉBANO S.L.P.TESORERÍA MUNICIPAL
H. AYUNTAMIENTOC.P. ARIANNA BERENICE ORDOÑEZ CASTILLO
EBANO TESORERA MUNICIPAL
ELABORÓ

CONTRALORIA MUNICIPAL

C.P. JUAN GERARDO CRUZ GARCÍA
CONTRALOR
REVISÓ2021 - 2024
EBANO, S.L.P.



MUNICIPIO ÉBANO, S.L.P.

ADMINISTRACIÓN

2021-2024.

3.5

INFORMACIÓN DE
DESEMPEÑO
(AED)

Cuenta Pública del Ejercicio Fiscal

2021



MUNICIPIO ÉBANO, S.L.P.

ADMINISTRACIÓN

2021-2024



3.5.1

LISTADO DE

PROGRAMAS

PRESUPUESTARIOS

Cuenta Pública del Ejercicio Fiscal

2021

Listado de Programas Presupuestarios

Clave presupuestaria	Programa presupuestario	Importe	Responsables	Proyectos
01	TESORERIA	58,004,317.00	<ul style="list-style-type: none"> H. CABILDO SECRETARIA DEL AYTO. TESORERIA MPAL. BIBLIOTECA CATASTRO ECOLOGIA CONTRALORIA DESARROLLO RURAL SERVICIO DE EMPLEO FIERROS Y DEGUELLOS GIROS MERCANTILES INSTITUTO DE LA MUJER JUNTA DE RECLUTAMIENTO OBRA PUBLICAS PANTEONES PARQUES Y JARDINES RASTRO MPAL REGISTRO CIVIL SEGURIDAD PUBLICA SISTEMA DIF 	A1001 ADMINISTRACIÓN
		2,100,000.00	<ul style="list-style-type: none"> PRESIDENCIA MUNICIPAL 	A1002 PRESIDENCIA/GUBERNATURA
		130,000.00	<ul style="list-style-type: none"> PROTECCIÓN CIVIL 	A1003 PROTECCIÓN CIVIL
		450,000.00	<ul style="list-style-type: none"> COMUNICACIÓN SOCIAL 	A1004 COMUNICACIÓN SOCIAL
		450,000.00	<ul style="list-style-type: none"> CEGAIP 	A1005 TRANSPARENCIA
		2,500,000.00	<ul style="list-style-type: none"> FOMENTO DEPORTIVO 	A1006 DEPORTES
		3,300,000.00	<ul style="list-style-type: none"> CULTURA EVENTOS CIVICOS Y ESPECIALES 	A1007 CULTURA
		50,000.00	<ul style="list-style-type: none"> DESARROLLO TECNOLÓGICO 	A1008 DESARROLLO TECNOLÓGICO
		1,700,000.00	<ul style="list-style-type: none"> DEUDA PÚBLICA 	D1001 DEUDA PÚBLICA
		2,000,000.00	<ul style="list-style-type: none"> ADEFAS 	F1001 ADEFAS
		1,500,000.00	<ul style="list-style-type: none"> INDEMNIZACIONES Y LIQUIDACIONES 	L1001 LAUDOS
		5,500,000.00	<ul style="list-style-type: none"> PENSIONES 	P1001 PENSIONES Y JUBILACIONES
		2,150,000.00	<ul style="list-style-type: none"> SALUD A LA PERSONA 	S1001 SALUD A LA PERSONA
		500,000.00	<ul style="list-style-type: none"> AYUDA EN DEPORTE 	S1002 AYUDA EN DEPORTE
		500,000.00	<ul style="list-style-type: none"> ASUNTOS RELIGIOSOS 	S1003 ASUNTOS RELIGIOSOS
		250,000.00	<ul style="list-style-type: none"> AYUDA EN EDUCACIÓN BÁSICA 	S1004 AYUDA EN EDUCACIÓN BÁSICA
		200,000.00	<ul style="list-style-type: none"> AYUDA EN EDUCACIÓN MEDIA 	S1005 AYUDA EN EDUCACIÓN MEDIA
		50,000.00	<ul style="list-style-type: none"> AYUDA EN EDUCACIÓN SUPERIOR 	S1006 AYUDA EN EDUCACIÓN SUP.
		250,000.00	<ul style="list-style-type: none"> AYUDA EN DESPENSA 	S1007 AYUDA EN DESPENSA
		600,000.00	<ul style="list-style-type: none"> AYUDA EN VIVIENDA 	S1008 AYUDA EN VIVIENDA
		1,500,000.00	<ul style="list-style-type: none"> OTROS ASUNTOS SOCIALES 	S1009 OTROS ASUNTOS SOCIALES
02	INFRAESTRUCTURA	40,000,000.00	<ul style="list-style-type: none"> CODESOL OBRA PÚBLICAS 	O1101 PROGRAMA MUNICIPAL DE FISM: OBRA Y ACCIONES FUTURAS
03	FORTALECIMIENTO	30,000,000.00	<ul style="list-style-type: none"> SEGURIDAD PÚBLICA 	O1104 ACCIÓN: GASTOS SEGURIDAD PÚBLICA
			<ul style="list-style-type: none"> CODESOL OBRA PÚBLICAS 	O1102 PROGRAMA MUNICIPAL DE FFM: OBRA Y ACCIONES FUTURAS
04	OTROS	12,000,000.00	<ul style="list-style-type: none"> CODESOL OBRA PÚBLICAS 	O1103 PROGRAMA MUNICIPAL DE OTROS: OBRA Y ACCIONES FUTURAS
	Total	165,684,317.00		

En el Anexo AED-02 se presentan las Matrices de Indicadores para Resultados (MIR) de los programas presupuestarios de gobierno del municipio que forman parte del presupuesto basado en resultados.